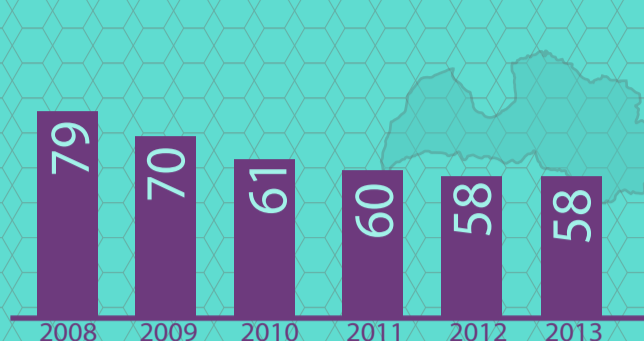


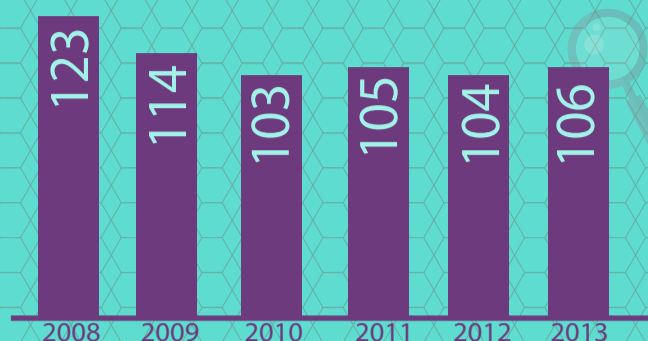
Valsts pārvaldes cilvēkresursi skaitļos

Nodarbināto skaits, tūkst.

Valsts budžeta iestādēs

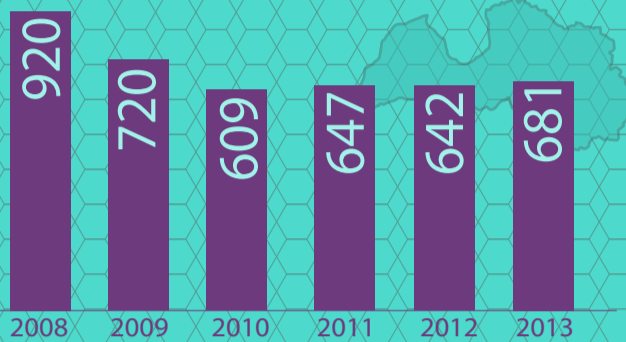


Pašvaldību budžeta iestādēs

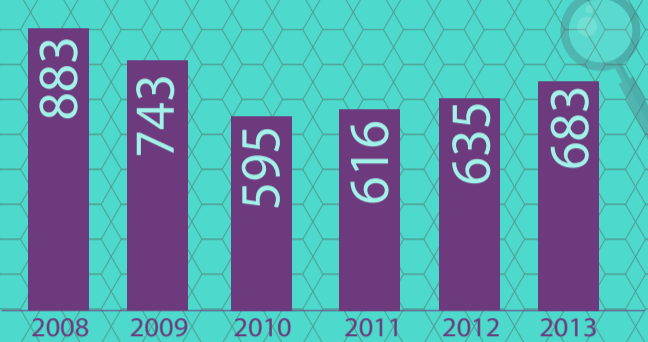


Atalgojums, milj. €

Valsts budžets

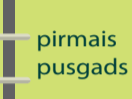


Pašvaldību budžets



Personāla mainība

nozaru ministrijās un Valsts kancelejā

2014. gada 

Kopā atbrīvoti **267** nodarbinātie, kas ir **8 %** no visiem darbiniekiem

Procentuāli atbrīvoto skaits:

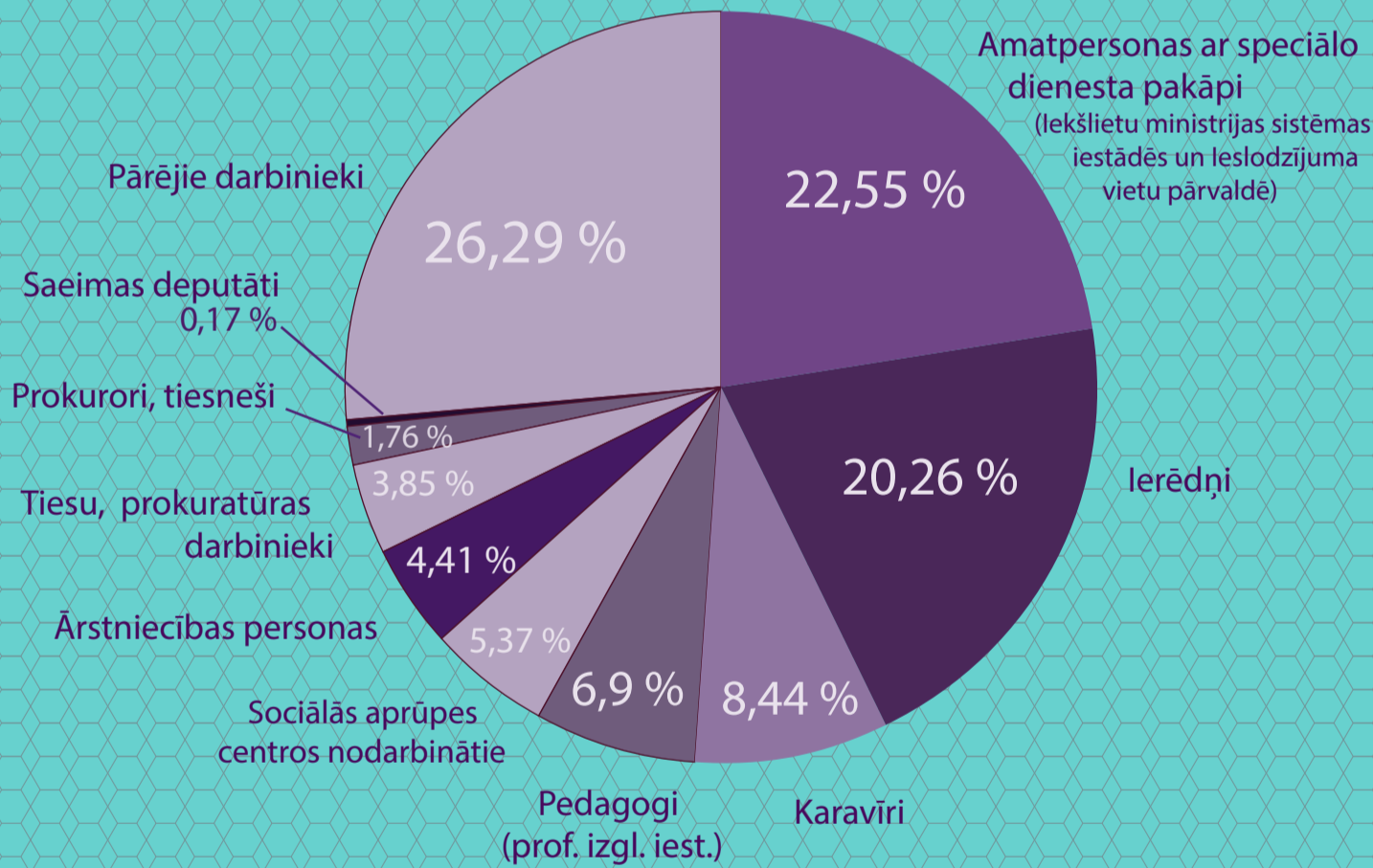


- 15 % Valsts kanceleja, Tieslietu ministrija
- 14 % Kultūras ministrija
- 13 % Vides aizsardzības un reģionālās attīstības ministrija
- 12 % Ekonomikas ministrija, Izglītības un zinātnes ministrija

Nodarbināto īpatsvars

valsts budžeta iestādēs sadalījumā pa grupām

Kopā: 58 151



Salīdzināmie dati ar Igauniju

	Igaunijā	Latvijā
Ierēdniecība	Valsts pārvaldē un pašvaldībās	Valsts pārvaldē
Vienots regulējums atbildībai, balstīts uz amatu klasifikāciju	✓	✓
Ierēdņu skaits	29950 (ar pašvaldību ierēdņiem)	11689 (pašvaldībās nav ierēdņu)
Centralizēta iestāžu vadītāju atlase	✓	no 2015. gada 1. septembra
Augstākā līmeņa vadītāju apmācība	Centralizēta, uz kompetencēm balstīta	Decentralizēta, atbilstoši vadītāja iespējām un ieskatiem
Ierēdņi ar augstāko izglītību % no kopējā ierēdņu skaita	53,9 % no tiem 62,0 % valsts iestādēs, 38,9 % pašvaldību iestādēs	100 %
Vidējā darba alga 2014. gada 1. ceturksnī <small>LR FM dati un EE FM dati</small>	Valstī 944 eiro, valsts pārvaldē 1204 eiro, vietējās pašvaldībās 1077 eiro	Valstī 740 eiro, valsts pārvaldē 844 eiro, vietējās pašvaldībās 600 eiro
Atvērts uz amatu balstīts civildienests	✓	✓