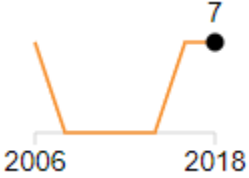
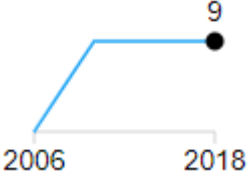
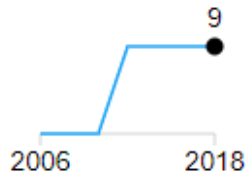


# NVO sektora pārskats

par 2020.gadu

## Pilsoniskās sabiedrības līdzdalība, indekss (angl. *Civil Society Participation, Index*)

Valsts	2014	2016	2018	
Latvija	6	7	7	
Igaunija	9	9	9	
Lietuva	9	9	9	

Avots: Pilsoniskās sabiedrības līdzdalība, Pasaules bankas indekss,

[https://govdata360.worldbank.org/indicators/hab8090ea?country=LVA&indicator=28738&countries=LTU,EST&viz=line\\_chart&years=2006,2018&indicators=944](https://govdata360.worldbank.org/indicators/hab8090ea?country=LVA&indicator=28738&countries=LTU,EST&viz=line_chart&years=2006,2018&indicators=944)

# Metodoloģija

## Pilsoniskās sabiedrības līdzdalība, indekss

16.4

Civil society participation

**To what extent does the political leadership enable the participation of civil society in the political process?**

This question asks whether the political leadership involves civil society actors in:

- agenda setting
- policy formulation
- deliberation and decision-making
- policy implementation
- performance monitoring

Civil society actors include civic, economic and professional interest associations, religious, charity and community-based organizations, intellectuals, scientists and journalists.

The political leadership actively enables civil society participation. It assigns an important role to civil society actors in deliberating and determining policies.

10

9

8

The political leadership permits civil society participation. It takes into account and accommodates the interests of most civil society actors.

7

6

The political leadership neglects civil society participation. It frequently ignores civil society actors and formulates its policy autonomously.

4

3

The political leadership obstructs civil society participation. It suppresses civil society organizations and excludes its representatives from the policy process.

2

1

# VSS pieteikto projektu statistika (periods no 01.01.2020.-31.12.2020.)

## VSS pieteikto projektu statistika (periods no 01.01.2020.-31.12.2020.)

Administratīvais slogs*		Sabiedrības līdzdalība		Atzinums	
61	Ir, samazinās	660	Ir	146	Ir
37	Ir, palielinās	15	Nav	945	Nav
959	Nemainās	416	Nav nepieciešama		
34	Jābūt, bet nav aprēķināts				
Pieprasītas amata vietas kopā:					27

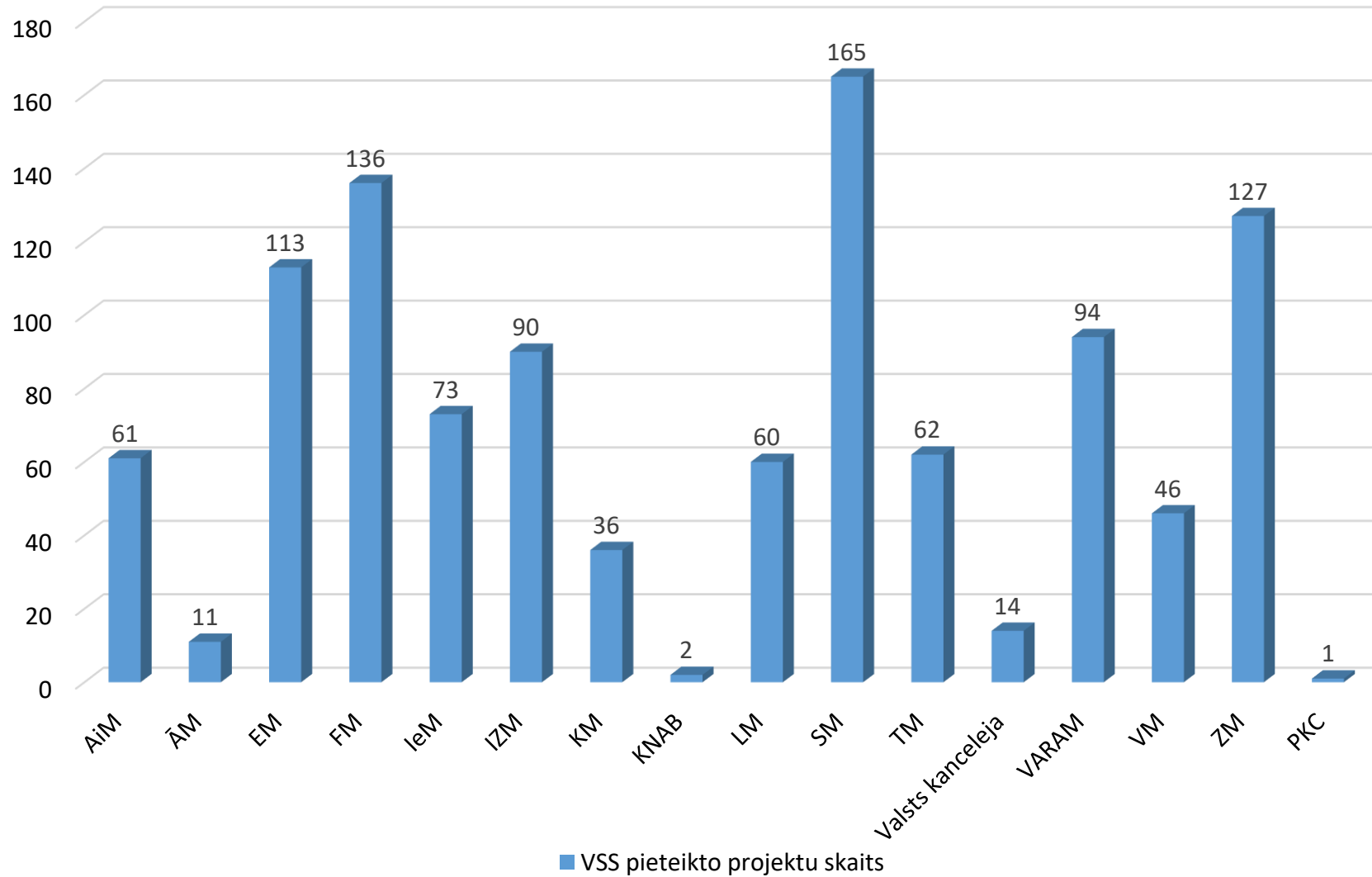
Kopā VSS pieteikto un izskatīto projektu skaits ir 1 091.

*Avots: Valsts kancelejas 2021.g. dati*

## VSS pieteikto projektu skaits pa resoriem (periods no 01.01.2020.- 31.12.2020.)

Resors	VSS pieteikto projektu skaits
AiM	61
ĀM	11
EM	113
FM	136
IeM	73
IZM	90
KM	36
KNAB	2
LM	60
SM	165
TM	62
Valsts kanceleja	14
VARAM	94
VM	46
ZM	127
PKC	1
Kopā	<b>1 091</b>

## VSS pieteikto projektu skaits pa resoriem (periods no 01.01.2020.-31.12.2020.)

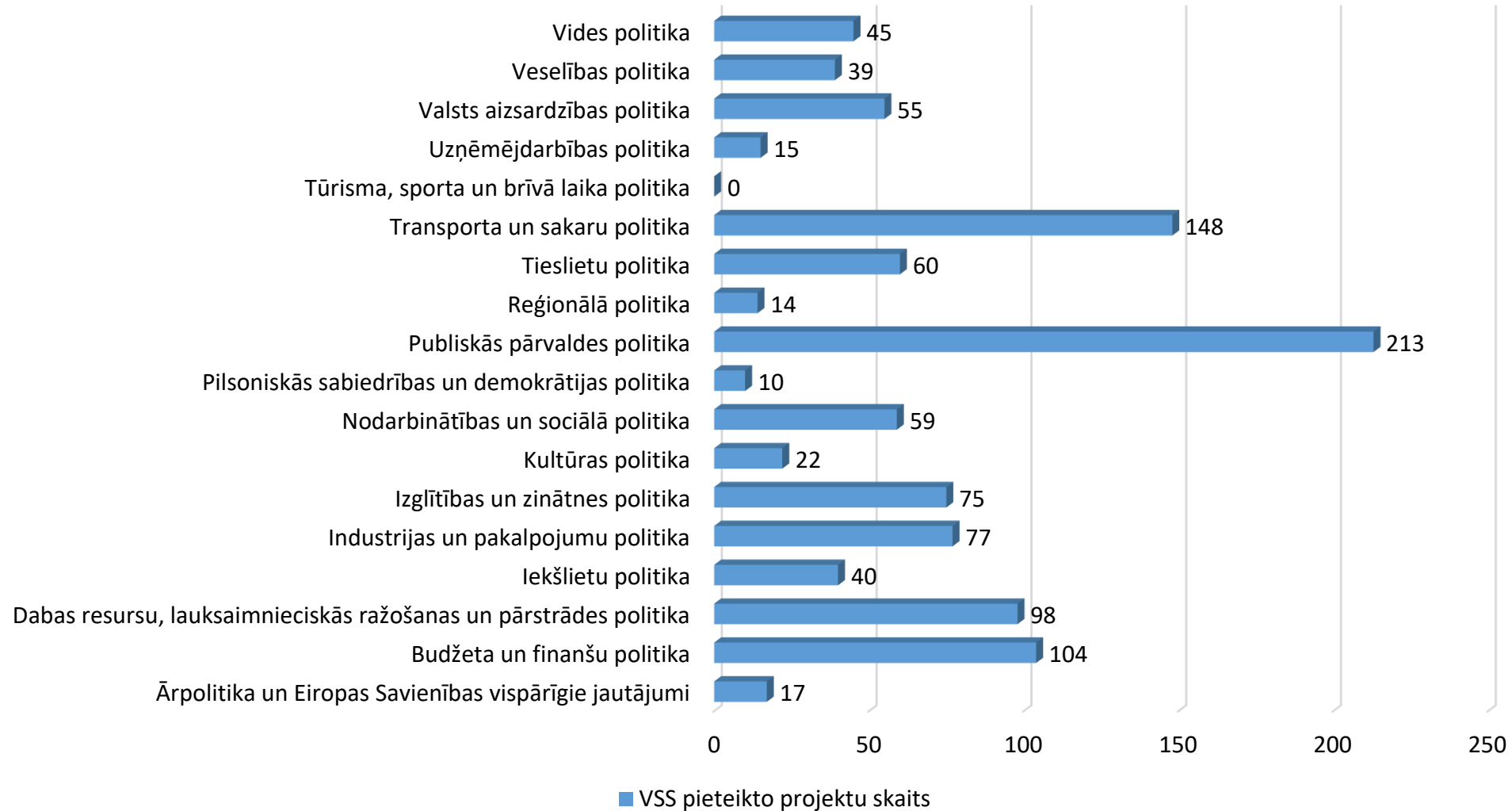


## VSS pieteikto projektu skaits pa politikas jomām (periods no 01.01.2020.-31.12.2020.)

Politikas jomas	VSS pieteikto projektu skaits
Ārpolitika un Eiropas Savienības vispārīgie jautājumi	17
Budžeta un finanšu politika	104
Dabas resursu, lauksaimnieciskās ražošanas un pārstrādes politika	98
Iekšlietu politika	40
Industrijas un pakalpojumu politika	77
Izglītības un zinātnes politika	75
Kultūras politika	22
Nodarbinātības un sociālā politika	59
Pilsoniskās sabiedrības un demokrātijas politika	10
Publiskās pārvaldes politika	213
Reģionālā politika	14
Tieslietu politika	60
Transporta un sakaru politika	148
Tūrisma, sporta un brīvā laika politika	0
Uzņēmējdarbības politika	15
Valsts aizsardzības politika	55
Veselības politika	39
Vides politika	45
<b>Kopā</b>	<b>1 091</b>



# VSS pieteikto projektu skaits pa politikas jomām (periods no 01.01.2020.-31.12.2020.)

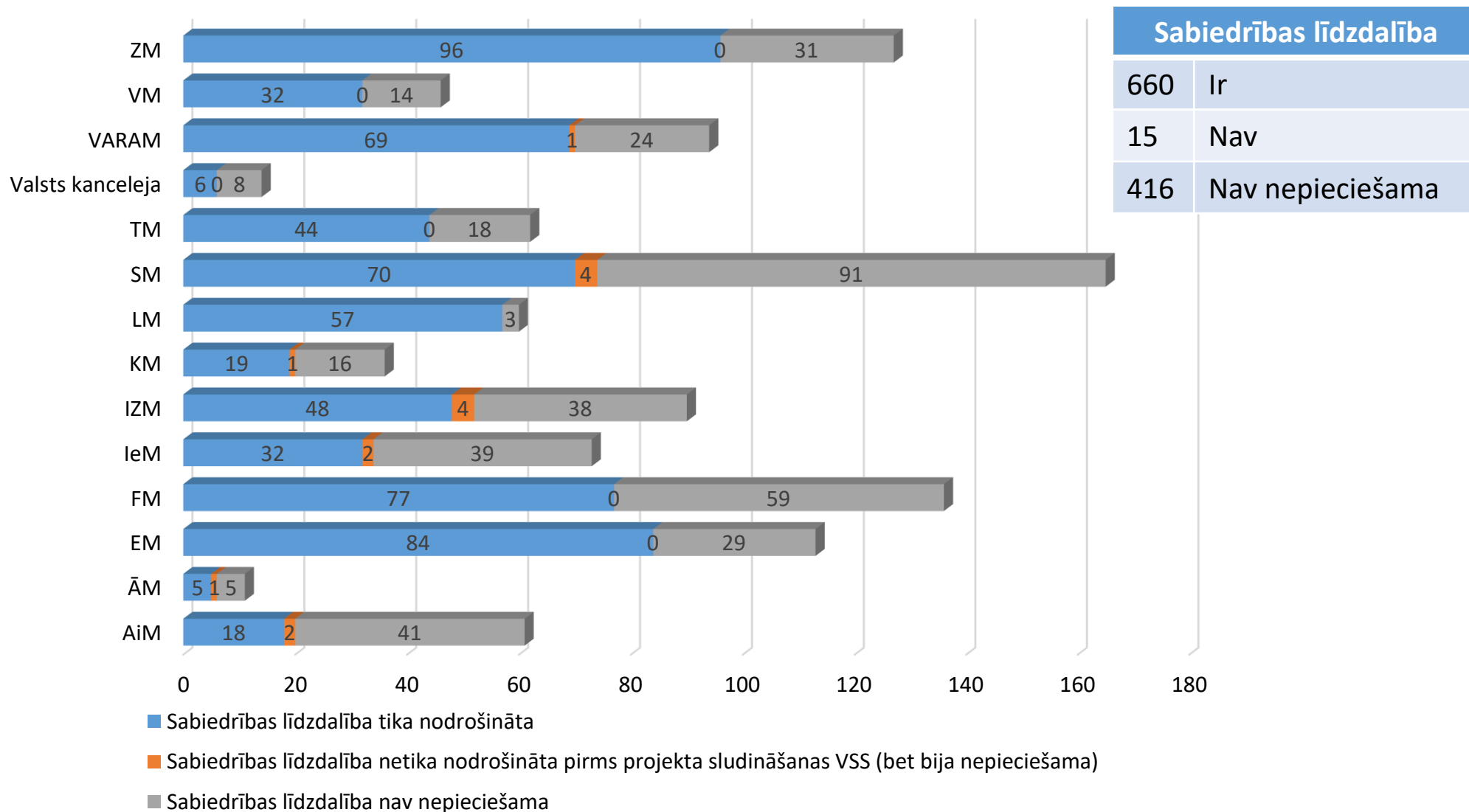


Avots: Valsts kancelejas 2021.g. dati

## Sabiedrības līdzdalības nodrošināšana VSS pieteiktiem projektiem pa resoriem (periods no 01.01.2020.-31.12.2020.)

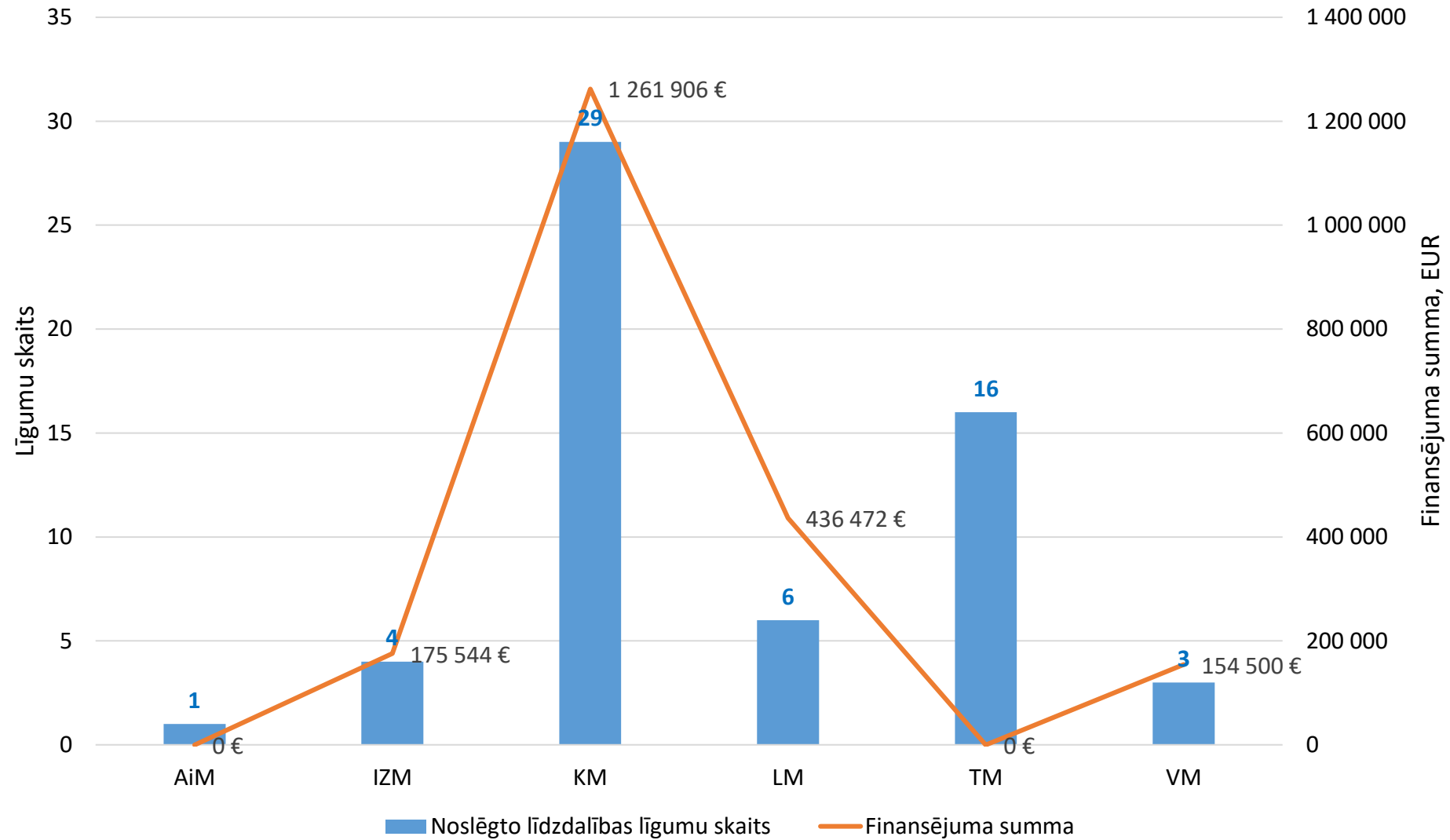
Resors	Ir	Nav	Nav nepieciešama	Kopā
AiM	18	2	41	<b>61</b>
ĀM	5	1	5	<b>11</b>
EM	84	-	29	<b>113</b>
FM	77	-	59	<b>136</b>
IeM	32	2	39	<b>73</b>
IZM	48	4	38	<b>90</b>
KM	19	1	16	<b>36</b>
KNAB	2	-	-	<b>2</b>
LM	57	-	3	<b>60</b>
SM	70	4	91	<b>165</b>
TM	44	-	18	<b>62</b>
Valsts kanceleja	6	-	8	<b>14</b>
VARAM	69	1	24	<b>94</b>
VM	32	-	14	<b>46</b>
ZM	96	-	31	<b>127</b>
PKC	1	-	-	<b>1</b>
<b>Kopā</b>	<b>660</b>	<b>15</b>	<b>416</b>	<b>1 091</b>

## Sabiedrības līdzdalības nodrošināšana VSS pieteiktiem projektiem pa resoriem (periods no 01.01.2020.-31.12.2020.)



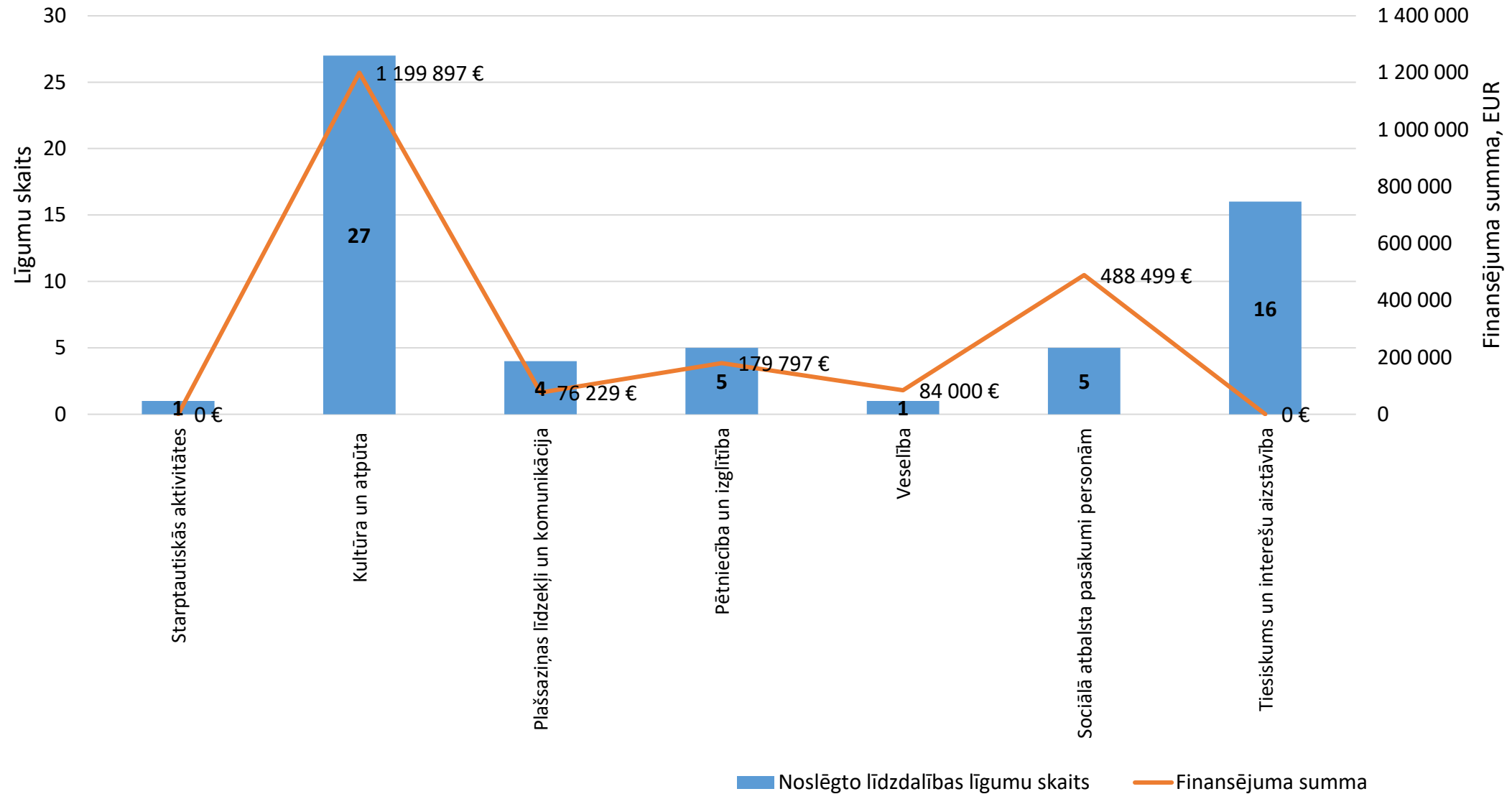
Valsts kancelejas apkopotā informācija par  
noslēgtajiem līdzdalības līgumiem 2020.gadā

## Noslēgto līdzdalības līgumu skaits un to finansējuma summa 2020.g. sadalījumā pa resoriem



Avots: Valsts kancelejas 2021.g. dati

## Noslēgto līdzdalības līgumu skaits un to finansējuma summa 2020.g. sadalījumā pa jomām



Avots: Valsts kancelejas 2021.g. dati

# Noslēgto līdzdalības līgumu skaits un to finansējuma summa 2020.g. sadalījumā pa resoriem un jomām

Resors/ministrija	Noslēgto līdzdalības līgumu skaits	Finansējuma summa EUR
<b>AiM</b>	<b>1</b>	<b>0</b>
Plašsaziņas līdzekļi un komunikācija	1	0
<b>IZM</b>	<b>4</b>	<b>175 544</b>
Kultūra un atpūta	1	14 220
Pētniecība un izglītība	3	161 324
<b>KM</b>	<b>29</b>	<b>1 261 906</b>
Kultūra un atpūta	26	1 185 677
Plašsaziņas līdzekļi un komunikācija	3	76 229
<b>LM</b>	<b>6</b>	<b>436 472</b>
Starptautiskās aktivitātes	1	0
Pētniecība un izglītība	2	18 473
Sociālā atbalsta pasākumi personām	3	417 999
<b>TM</b>	<b>16</b>	<b>0</b>
Tiesiskums un interešu aizstāvība	16	0
<b>VM</b>	<b>3</b>	<b>154 500</b>
Veselība	1	84 000
Sociālā atbalsta pasākumi personām	2	70 500
<b>Kopā</b>	<b>59</b>	<b>2 028 422</b>

# Noslēgto līdzdalības līgumu skaits un to finansējuma summa 2020.g. sadalījumā pa resoriem un pārvaldes uzdevuma veikšanas mērogiem

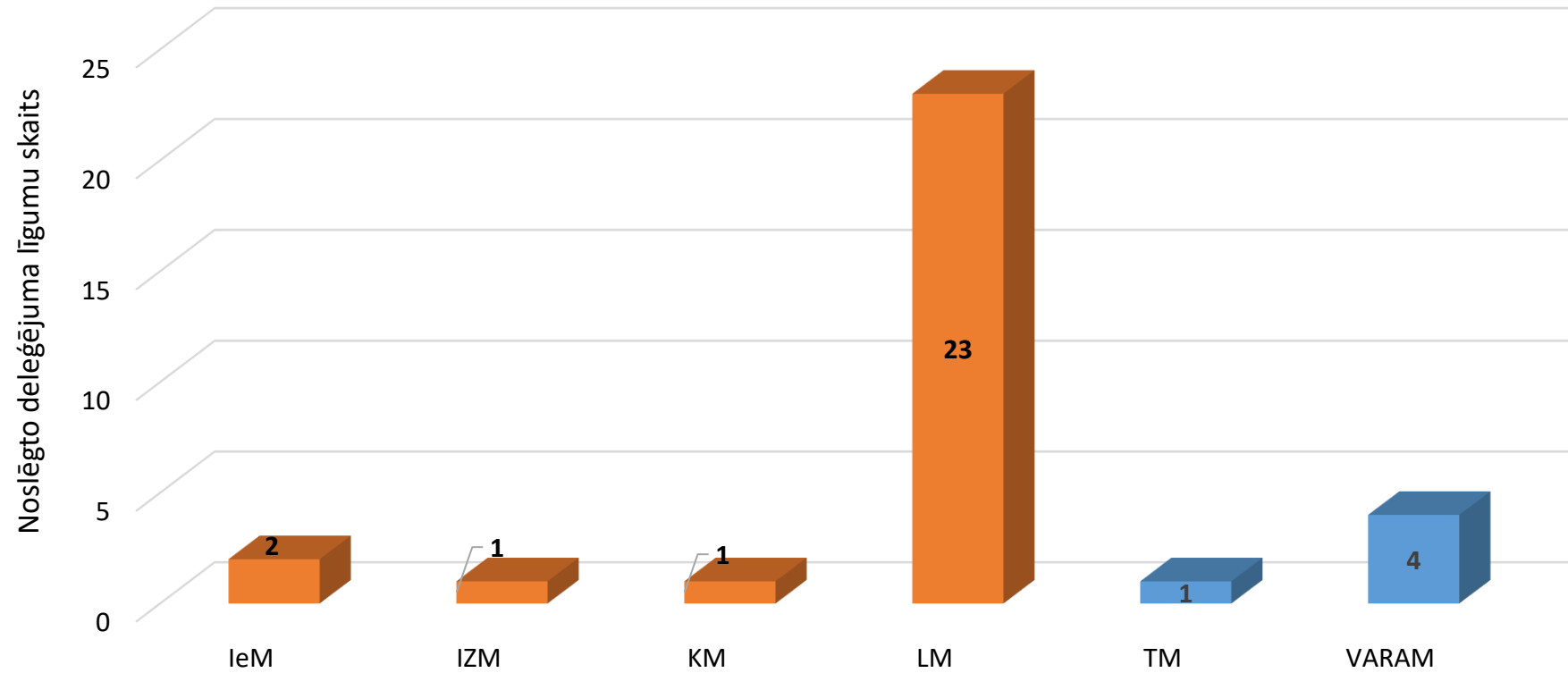
Resors/ministrija	Noslēgto līdzdalības līgumu skaits	Finansējuma summa EUR
AiM	1	0
visas republikas mērogā	1	0
<b>IZM</b>	<b>4</b>	<b>175 544</b>
starptautiskajā mērogā	1	14 227
visas republikas mērogā	3	161 317
<b>KM</b>	<b>29</b>	<b>1 261 906</b>
visas republikas mērogā	1	0
pilsētas/ novada mērogā	1	40 000
reģiona mērogā (Latgale	5	80 000
starptautiskajā mērogā	5	132 975
visas republikas mērogā	4	386 372
visas republikas un starptautiskajā mērogā	13	622 560
<b>LM</b>	<b>6</b>	<b>436 472</b>
reģiona mērogā (Latgale, Kurzeme, Zemgale, Vidzeme)	1	8 773
starptautiskajā mērogā	2	406 000
visas republikas mērogā	3	21 699
<b>TM</b>	<b>16</b>	<b>0</b>
pilsētas/ novada mērogā	16	0
<b>VM</b>	<b>3</b>	<b>154 500</b>
pilsētas/ novada mērogā	2	70 500
visas republikas mērogā	1	84 000
<b>Kopā</b>	<b>59</b>	<b>2 028 422</b>

Avots: Valsts kancelejas 2021.g. dati



Valsts kancelejas apkopotā informācija par  
noslēgtajiem deleģējuma līgumiem 2020.gadā

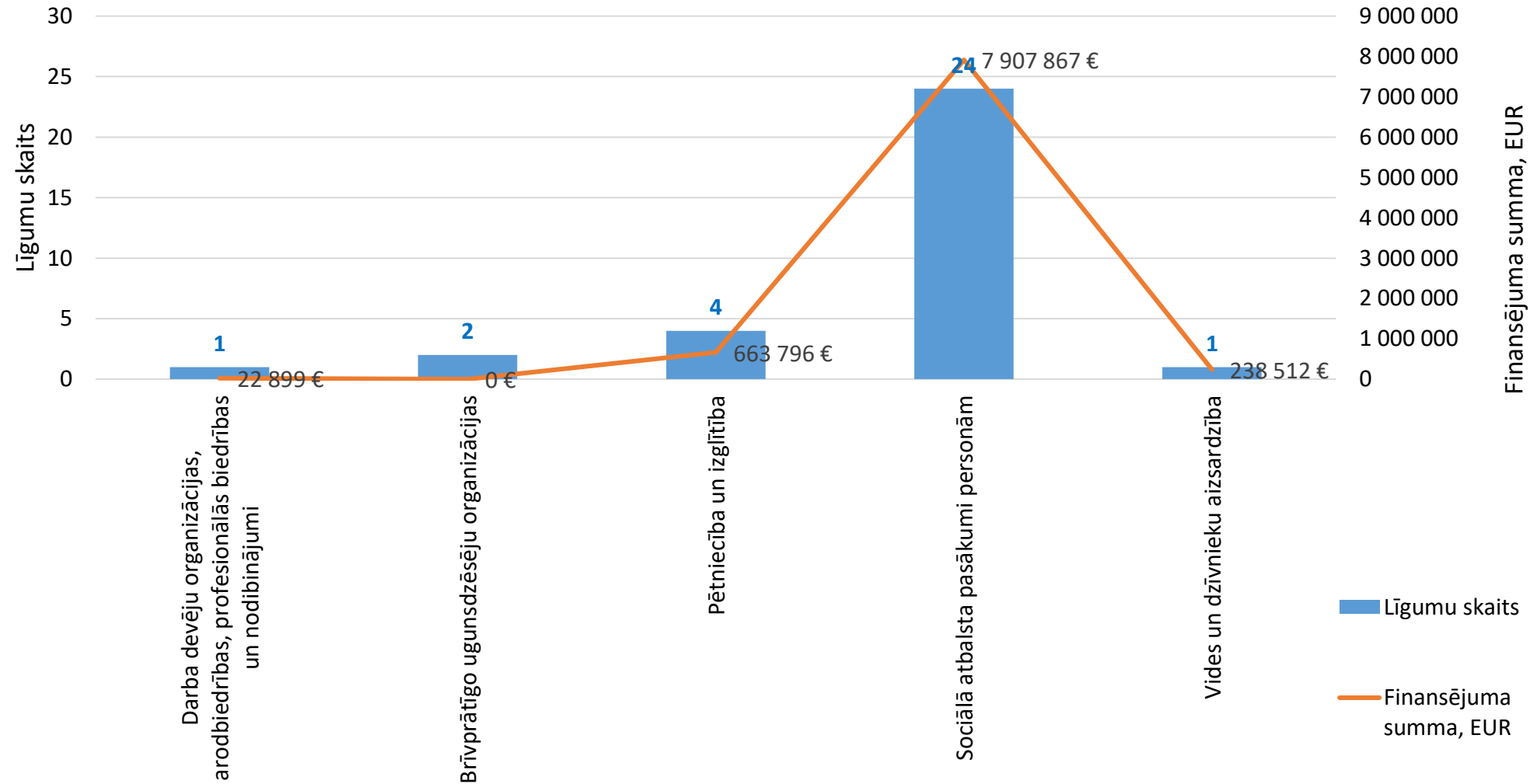
## Noslēgto deleģējuma līgumu skaits 2020.g. sadalījumā pa iestādēm



- Deleģējuma līgums IR publiski pieejams ministrijas mājas lapā
- Deleģējuma līgums NAV publiski pieejams ministrijas mājas lapā

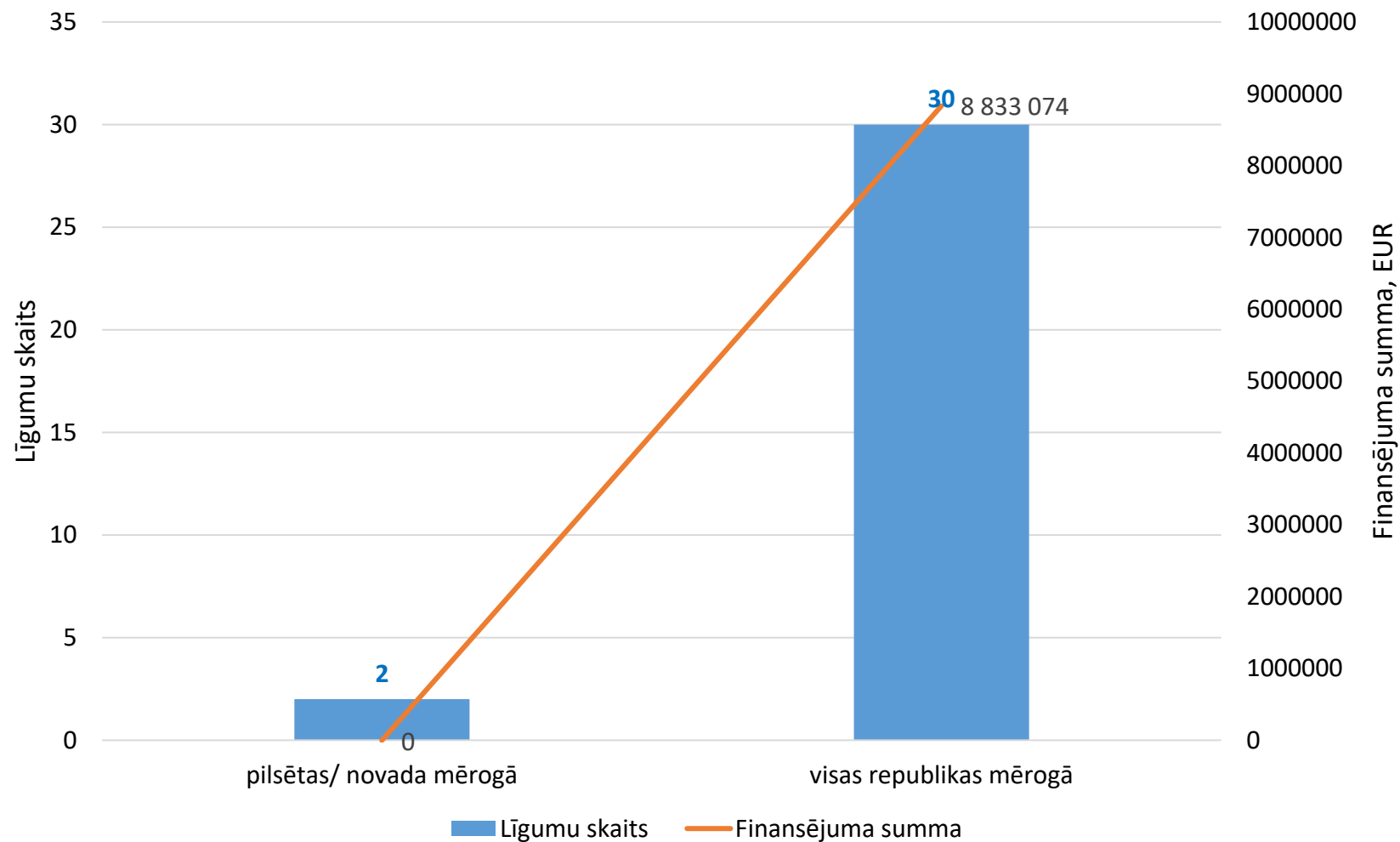
Avots: Valsts kancelejas 2021.g. dati

## Noslēgto deleģējuma līgumu skaits un to finansējuma summa 2020.g. sadalījumā pa jomām



Avots: Valsts kancelejas dati

## Noslēgto deleģējuma līgumu skaits un to finansējuma summa 2020.g. sadalījumā pa mērogiem



Avots: Valsts kancelejas dati

# Noslēgto deleģējuma līgumu skaits un to finansējuma summa 2020.g. sadalījumā pa resoriem un jomām

Resors/ministrija	Noslēgto deleģējuma līgumu skaits	Finansējuma summa EUR
<b>IeM</b>	<b>2</b>	<b>0</b>
Brīvprātīgo ugunsdzēsēju organizācijas	2	0
<b>IZM</b>	<b>1</b>	<b>577 051</b>
Pētniecība un izglītība	1	577 051
<b>KM</b>	<b>1</b>	<b>22 899</b>
Darba devēju organizācijas, arodbiedrības, profesionālās biedrības un nodibinājumi	1	22 899
<b>LM</b>	<b>23</b>	<b>7 797 270</b>
Sociālā atbalsta pasākumi personām	23	7 797 270
<b>TM</b>	<b>1</b>	<b>110 597</b>
Sociālā atbalsta pasākumi personām	1	110 597
<b>VARAM</b>	<b>4</b>	<b>325 257</b>
Pētniecība un izglītība	3	86 745
Vides un dzīvnieku aizsardzība	1	238 512
<b>Kopā</b>	<b>32</b>	<b>8 833 074</b>

Avots: Valsts kancelejas 2021.g. dati

Noslēgto deleģējuma līgumu skaits un to finansējuma summa 2020.g. sadalījumā pa resoriem un pārvaldes uzdevuma veikšanas mērogiem

Resors	Skaitis	Finansējums
<b>IeM</b>	<b>2</b>	<b>0</b>
pilsētas/ novada mērogā	2	0
<b>IZM</b>	<b>1</b>	<b>577 051</b>
visas republikas mērogā	1	577 051
<b>KM</b>	<b>1</b>	<b>22 899</b>
visas republikas mērogā	1	22 899
<b>LM</b>	<b>23</b>	<b>7 797 270</b>
visas republikas mērogā	23	7 797 270
<b>TM</b>	<b>1</b>	<b>110 597</b>
visas republikas mērogā	1	110 597
<b>VARAM</b>	<b>4</b>	<b>325 257</b>
visas republikas mērogā	4	325 257
<b>Kopā</b>	<b>32</b>	<b>8 833 074</b>

Avots: Valsts kancelejas 2021.g. dati

Valsts kancelejas apkopotā informācija par spēkā  
esošiem dokumentiem par sadarbību valsts  
pārvaldē

# Datu apkopojums par spēkā esošiem dokumentiem par sadarbību valsts pārvaldē 2021.g.

Dokumenta veids	Skaitis	NVO skaits
Akcijas nolikums	1	1
Kārtība	1	1
Licences līgums	1	1
Līgums	16	16
Līgums par sadarbību	1	1
Memorands	5	21
Nodomu protokols	4	5
Pakalpojuma līgums	4	4
Sadarbības līgums	205	205
Sadarbības memorands	22	58
Sadarbības protokols	1	7
Sadarbības vienošanās	1	1
Saprašanās memorands	2	2
Vienošānās	6	6
<b>Kopā</b>	<b>270</b>	<b>329</b>

~ 1% no ekonomiski aktīviem NVO



# Datu apkopojums par resoros spēkā esošiem dokumentiem par sadarbību valsts pārvaldē

Resors	Dokumentu skaits	NVO skaits, ar kurām dokuments ir parakstīts
AiM	7	7
ĀM	6	11
EM	5	5
IeM	11	20
IZM	55	56
KM	3	3
LM	117	118
SM	1	1
TM	13	18
VARAM	11	22
VM	20	43
ZM	21	25
<b>Kopā</b>	<b>270</b>	<b>329</b>

Valsts kancelejas apkopotā aktuālā informācija  
par ministriju konsultatīvo padomju darbību

## Aktuālā informācija par ministriju konsultatīvo padomju darbību

Resors	Konsultatīvo padomju skaits	Sasaukšanas biežums		Kopējais padomes locekļu skaits	no tiem NVO skaits padomes sastāvā
		Neregulāri	Regulāri		
Ārlietu ministrija	1	1	0	27	13
Ekonomikas ministrija	7	6	1	97	30
Iekšlietu ministrija	2	2	0	28	18
Izglītības un zinātnes ministrija	10	10	0	154	64
Kultūras ministrija	33	31	2	463	146
Labklājības ministrija	13	11	2	264	97
Satiksmes ministrija	9	5	4	126	39
Tieslietu ministrija	18	12	6	409	82
VARAM	17	9	8	254	79
Veselības ministrija	10	7	3	136	67
Zemkopības ministrija	12	7	5	171	93
<b>Kopā</b>	<b>132</b>	<b>101</b>	<b>31</b>	<b>2 129</b>	<b>728</b>

# Vai iestādes tīmekļvietnē ir publicēti konsultatīvo padomju sēžu materiāli un protokoli?

<b>Resors</b>	<b>Jā</b>	<b>Nē</b>	<b>Kopā</b>
Ārlietu ministrija	1	0	1
Ekonomikas ministrija	3	4	7
Iekšlietu ministrija	1	1	2
Izglītības un zinātnes ministrija	7	3	10
Kultūras ministrija	17	16	33
Labklājības ministrija	9	4	13
Satiksmes ministrija	1	8	9
Tieslietu ministrija	4	14	18
VARAM	6	11	17
Veselības ministrija	9	1	10
Zemkopības ministrija	7	5	12
<b>Kopā</b>	<b>65</b>	<b>67</b>	<b>132</b>

# Aktuālā informācija par ministrijas konsultatīvo padomju darbību

Resors	Pēdējās sēdes gads								Kopā
	2013	2015	2016	2017	2018	2019	2020	2021	
Ārlietu ministrija	-	-	-	-	-	1	2	0	3
Ekonomikas ministrija	-	-	-	1	1	8	9	0	19
Finanšu ministrija	-	1	-	-	3	4	6	0	14
Iekšlietu ministrija	-	-	1	-	-	1	1	1	3
Izglītības un zinātnes ministrija	-	-	-	-	2	13	6	2	21
Kultūras ministrija	-	1	-	1	1	28	16	5	47
Labklājības ministrija	1	-	-	1	2	9	5	0	18
Satiksmes ministrija	-	1	-	1	-	2	5	1	9
Tieslietu ministrija	-	1	-	1	3	10	6	2	21
VARAM	-	-	-	2	7	6	9	1	24
Veselības ministrija	-	1	-	1	8	11	8	0	29
Zemkopības ministrija	-	1	-	-	3	8	2	0	14
<b>Kopā</b>	<b>1</b>	<b>6</b>	<b>1</b>	<b>8</b>	<b>30</b>	<b>101</b>	<b>75</b>	<b>12</b>	<b>222</b>

Avots: Valsts kancelejas 2021.g. dati

Valsts kancelejas apkopotā aktuālā informācija  
par darba grupām valsts pārvaldē

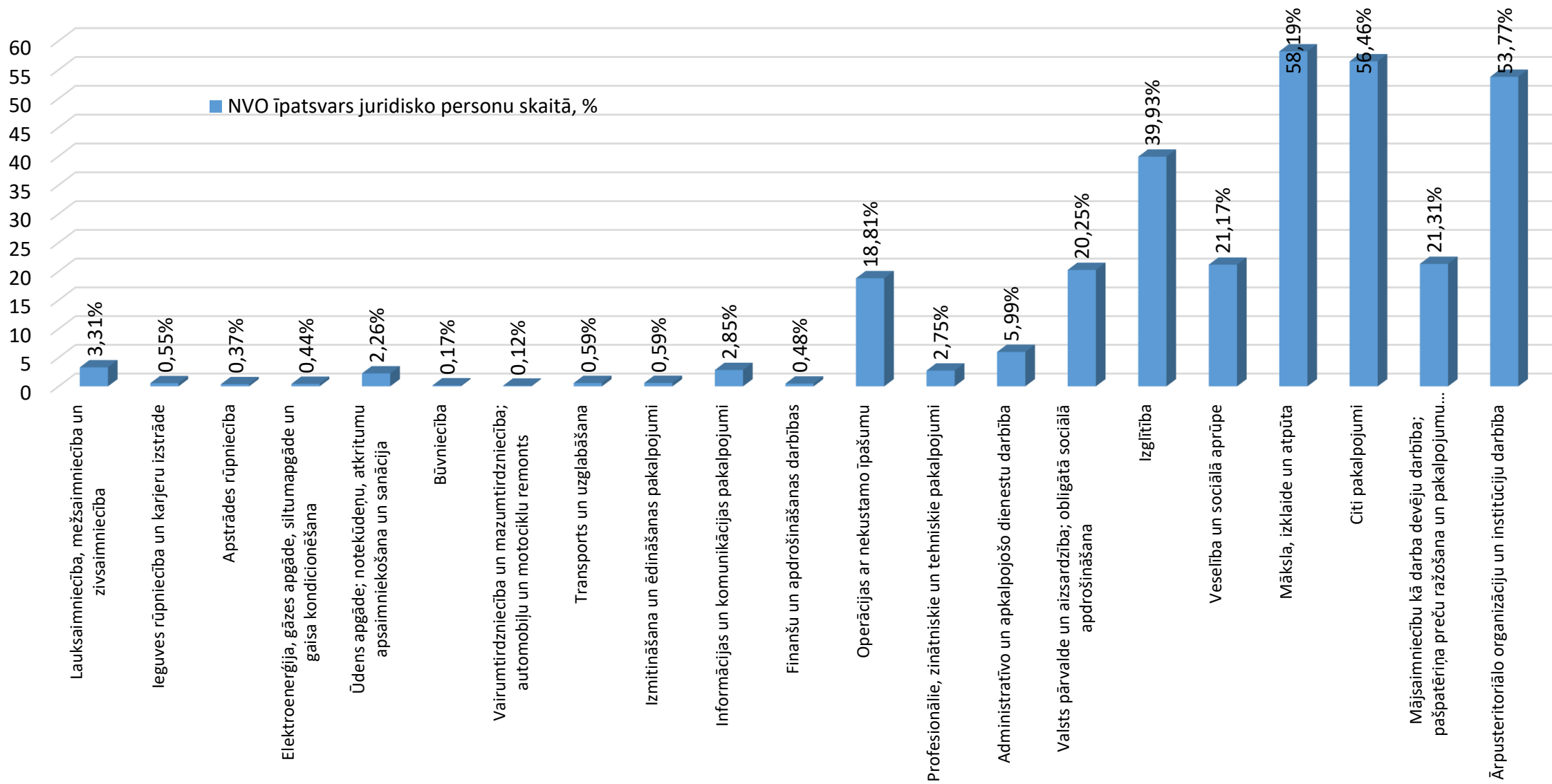
## Datu apkopojums par darba grupām valsts pārvaldē 2020.g.

Darba grupu skaits	Darba grupu locekļu skaits	no tiem NVO skaits darba grupu sastāvā	Sasaukšanas biežums	
			Regulāri	Neregulāri
102	3 240	559	48	54

**NVO skaits un dibināšanas dinamika**



# NVO (biedrības un nodibinājumi) īpatsvars no kopējā juridisko personu skaita pa nozarēm (aktuālais pamatdarbības veids datu atlasē brīdī)



Avots: VID dati uz 2020.gada 4.novembri

NVO finanšu rādītāji

## Informācija par vidējo darba vietu skaitu un vidējiem darba ienākumiem mēnesī\*

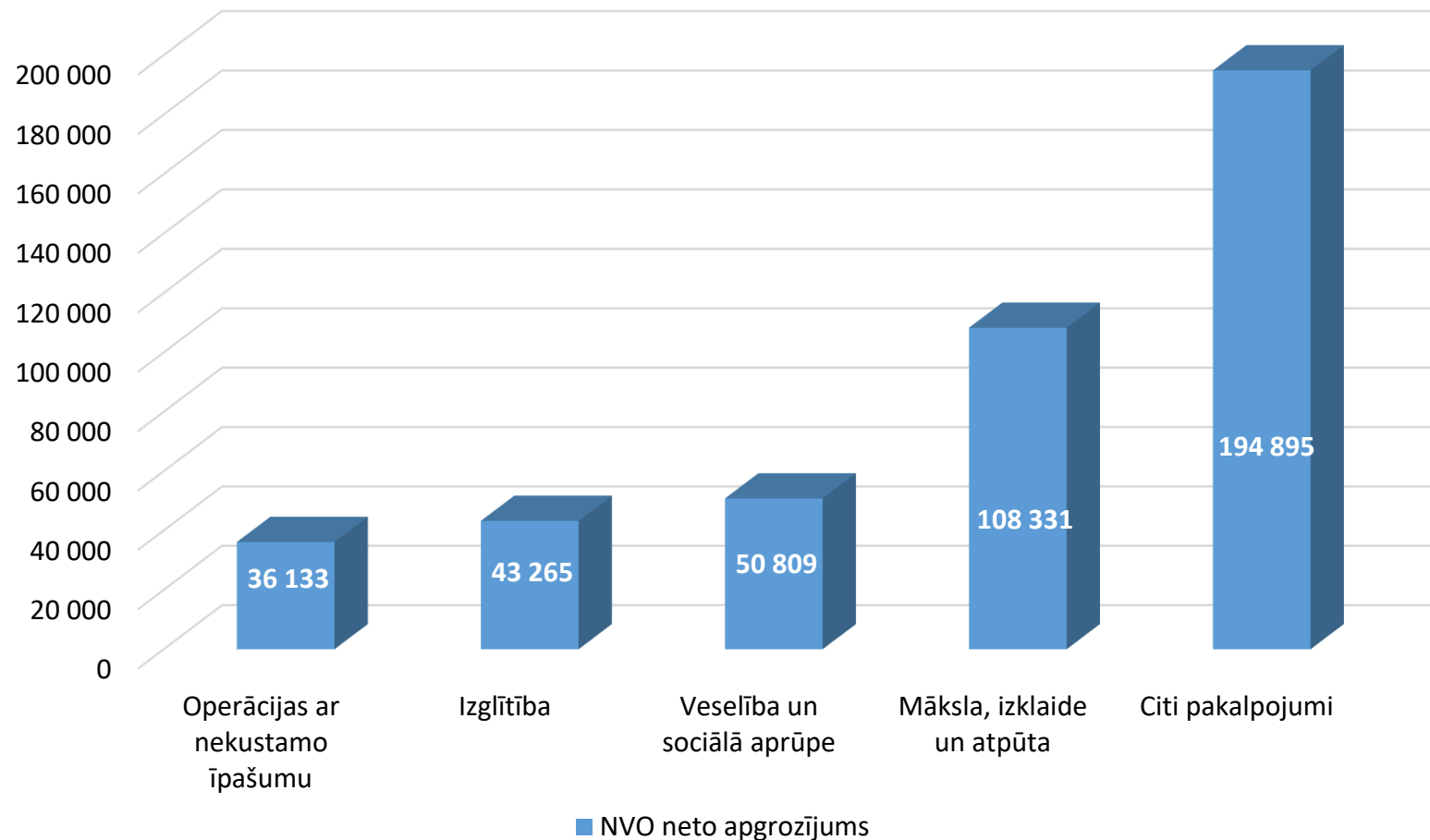
Taksācijas periods	Vidējais darba vietu skaits	Vidējie darba ienākumi mēnesī darba vietā, euro	NVO**		
			Vidējais darba vietu skaits	Īpatsvars, %	Vidējie darba ienākumi mēnesī darba vietā, euro
2017.gads	924 572	794	12 648	1,4	574
2018.gads	951 595	863	14 854	1,6	602
2019.gads	968 415	928	15 784	1,6	644
2020.gads	947 182	984	15 957	1,7	680

\* Informācija no pārskata "Ziņojums par valsts sociālās apdrošināšanas obligātajām iemaksām no darba ņēmēju darba ienākumiem, iedzīvotāju ienākuma nodokli un uzņēmējdarbības riska valsts nodevu pārskata mēnesī".

\*\* Biedrības un nodibinājumi

Avots: VID dati uz 06.05.2021.

# NVO\* neto apgrozījums (tūkst. EUR) 2019.gadā TOP nozares\*\*



Avots: VID dati uz 09.11.2020.

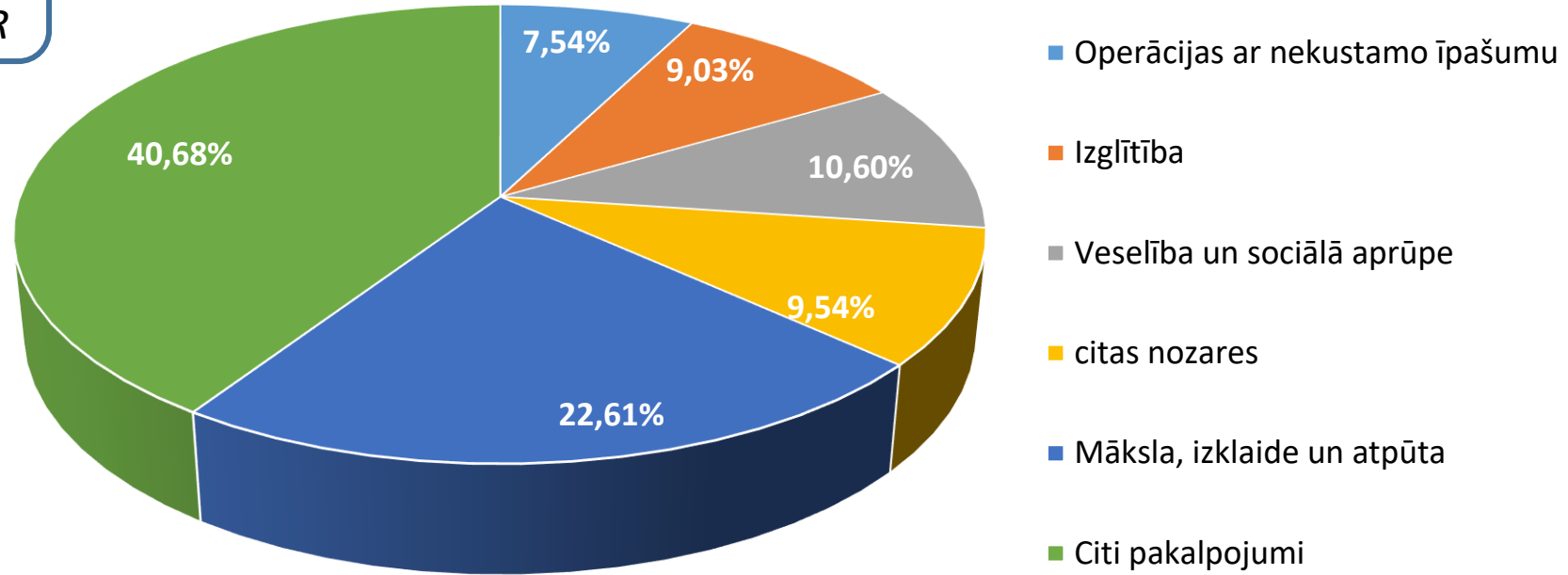
\* NVO - biedrības un nodibinājumi. Informācija no biedrību, nodibinājumu un arodbiedrību gada pārskatiem.

\*\* Aktuālais pamatdarbības veids datu atlasē brīdī.

# NVO\* neto apgrozījuma īpatsvars nozaru griezumā 2019.gadā

## TOP nozares\*\*

NVO neto apgrozījums  
2019.gadā kopā  
**479 126,63 tūkst. EUR**

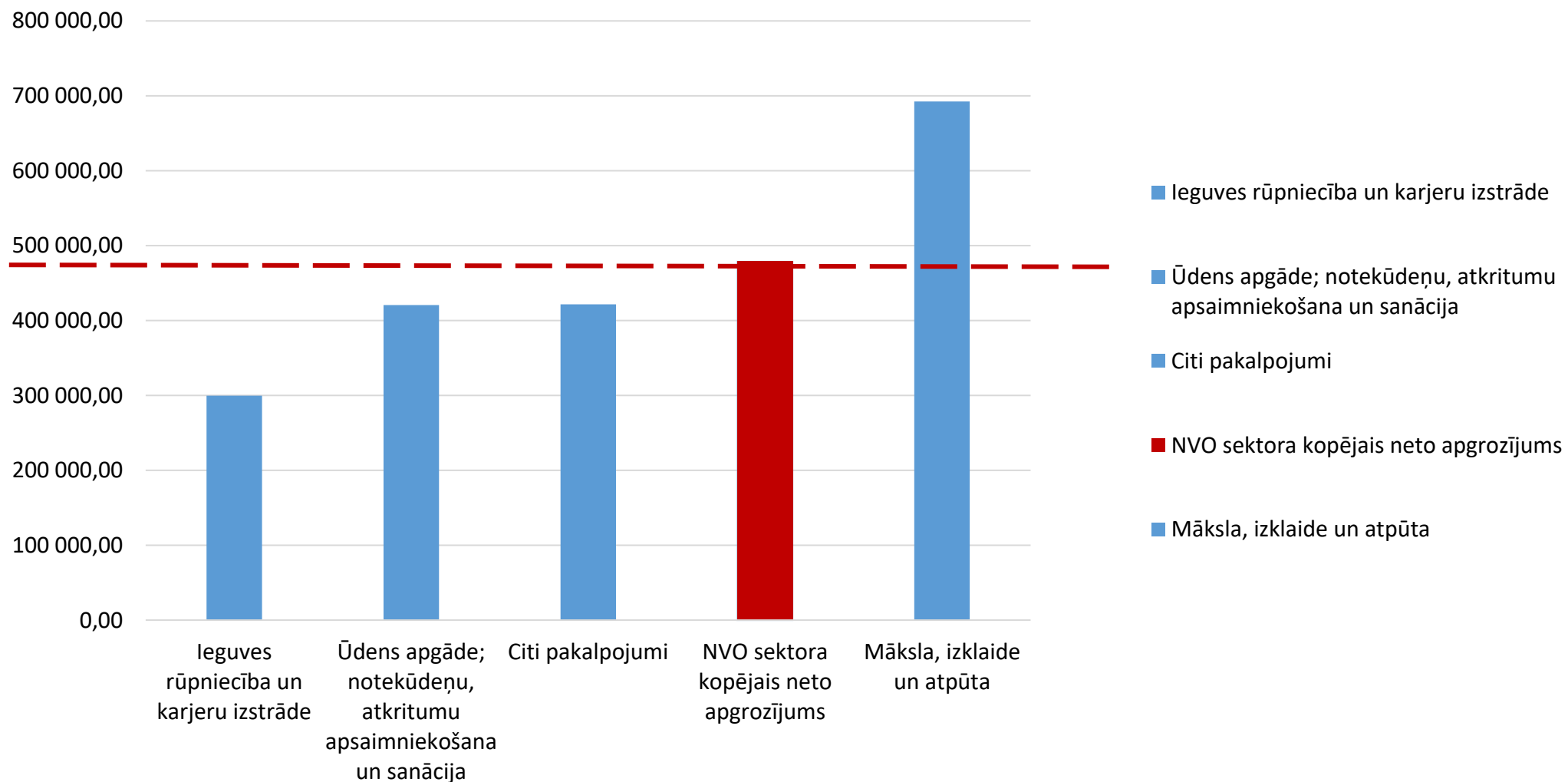


Avots: VID dati uz 09.11.2020.

\* NVO - biedrības un nodibinājumi. Informācija no biedrību, nodibinājumu un arodbiedrību gada pārskatiem.

\*\* Aktuālais pamatdarbības veids datu atlases brīdī.

# NVO\* sektora un juridisko personu\*\* apgrozījums nozaru\*\*\* griezumā 2019. gadā, tūkst. EUR (salīdzinošā analīze)



NVO sektora apgrozījums 2019.gadā: 479 126,63 tūkst. EUR

Avots: VID dati uz 09.11.2020.

\* NVO - biedrības un nodibinājumi. Informācija no biedrību, nodibinājumu un arodbiedrību gada pārskatiem.

\*\* Informācija no uzņēmumu, biedrību, nodibinājumu un arodbiedrību, banku, privāto pensiju fondu, apdrošināšanas un pārapirošināšanas sabiedrību, krājaizdevumu sabiedrību, reliģiskās organizācijas un politiskās organizācijas gada pārskatiem.

\*\*\* Aktuālais pamatdarbības veids datu atlasēs brīdī.

Saimnieciskās darbības veids	Neto apgrozījums, tūkst.euro	Peļņa, tūkst.euro	Nodokļu ieņēmumi, tūkst.euro	Vidējais darba vietu skaits	Vidējie darba ienākumi mēnesī darba vietā, euro
A Lauksaimniecība, mežsaimniecība un zivsaimniecība	4 208,48	428,15	142,46	80,39	13236,58
B Ieguves rūpniecība un karjeru izstrāde	16,74	0	2,82	2	240,81
C Apstrādes rūpniecība	92,43	7,26	13,24	5,90	2244,46
D Elektroenerģija, gāzes apgāde, siltumapgāde un gaisa kondicionēšana	0	0			
Darbības veids nav norādīts	901,63	310,91	10,36	12	8 740,31
E Ūdens apgāde; notekūdeņu, atkritumu apsaimniekošana un sanācija	26,17	2,79	1,04	2,4	137,14
F Būvniecība	204,80	1,91	36,69	6,5	3 062,95
G Vairumtirdzniecība un mazumtirdzniecība; automobiļu un motociklu remonts	262,37	30,20	24,87	16,17	2 920,05
H Transports un uzglabāšana	1 214,87	13,89	265,36	53,5	4 053,82
I Izmitināšana un ēdināšanas pakalpojumi	838,30	65,50	72,51	31,33	3 389,18
J Informācijas un komunikācijas pakalpojumi	5 138,29	342,59	705,44	238,98	3 0761,90
K Finanšu un apdrošināšanas darbības	10 778,64	316,99	340,81	41,58	5 181,73
L Operācijas ar nekustamo īpašumu	36 281,047	5 087,40	2 564,26	1 228,64	148 940,67
M Profesionālie, zinātniskie un tehniskie pakalpojumi	13 689,24	2 017,03	2 122,19	439,19	7 0971,24
N Administratīvo un apkalpojošo dienestu darbība	5 716,09	578,16	469,75	231,28	29 748,62
O Valsts pārvalde un aizsardzība; obligātā sociālā apdrošināšana	2 012,11	196,44	267,82	129,79	14 608,33
P Izglītība	43 294,38	3 715,77	7 293,29	2 250,99	150 277,59
Q Veselība un sociālā aprūpe	50 814,66	2 378,77	12 681,99	4 392,48	129 412,53
R Māksla, izklaide un atpūta	108 916,09	9 354,81	8 515,28	2 873,95	318 222,41
S Citi pakalpojumi	180 802,80	17 281,55	21 732,13	5 994,85	742 976,20
T Mājsaimniecību kā darba devēju darbība; pašpatēriņa preču ražošana un pakalpojumu sniegšana individuālajās mājsaimniecībās	91,82	12,12	16,00	11,17	939,44
U Ārpusteritoriālo organizāciju un institūciju darbība	236,32	42,64	3,70	9,67	2 100,29
<b>Kopā</b>	<b>465 537,24</b>	<b>42 184,89</b>	<b>57 282,03</b>	<b>18 052,75</b>	<b>1 682 166,27</b>

Avots: VID dati uz 09.12.2020.

# CSP dati NVO profiliem īsi fakti



# NVO darbinieki vecums un dzimums

- No visiem darbiniekiem trešdaļa (30%) ir vīrieši, pārējie darbinieki - sievietes.
- Visvairāk darbinieku ir vecuma grupā 40-64 (58%).
- Vidējais vecums sievietēm 48,9, bet vīriešiem 47,4.
- Mediāna visiem darbiniekiem kopā - 49, atsevišķi vīriešiem - 47 un sievietēm – 50.

# NVO darbinieki bruto darba ienākumi

- Tikai 26,32% no visiem NVO ir algotie darbinieki, pavisam 15 419.
- Nedaudz vairāk kā trešdaļa no visiem NVO darbiniekiem strādāja NVO ar darbinieku skaitu līdz 9 cilvēkiem, trešdaļa – ar 50 cilvēkiem un vairāk.
- Lielākajā NVO bija 1 806 darbinieki, mazākajā -1.
- Vidējie bruto darba ienākumi – 581 eiro.
- Vīriešiem - 685, sievietēm – 533.
- Mediāna visiem kopā, kā arī sadalījumā pa dzimumiem – tuvu minimālajai darba samaksai (430-450 eiro).

# NVO darbinieki izglītība

- 39% - vidējā (vispārējā vai profesionālā) izglītība, 56% - augstākā.
- 60% vīriešu ir augstākā izglītība, divreiz mazāk (30%) ir vidējā vai vidējā profesionālā izglītība.
- Sievietēm: 54% - augstākā, trešdaļai (38%) - vidējā vai vidējā profesionālā izglītība.

# NVO darbinieki deklarētā dzīvesvieta

- Pusei no visiem NVO darbiniekiem deklarētā dzīvesvieta ir Rīgā, piektdaļai (20%) – Pierīgas reģionā. No pārējiem reģioniem lielākais īpatsvars deklarēts Kurzemes reģionā (9%).
- Top 5 pēc deklarētās dzīvesvietas pilsētās - Rīga, Jūrmala, Liepāja, Jelgava, Daugavpils.
- Top 5 pēc novadiem - Siguldas, Mārupes, Ogres, Talsu un Ķekavas.

# NVO darbinieki vārds

- Vīriešiem – Jānis, Andris, Aleksandrs, Andrejs, Juris
- Sievietēm – Dace, Ilze, Inese, Jeļena, Irina

# NVO darbinieki

## TOP 10 NVO pēc darbinieku\* skaita

- 'LATVIJAS SARKANAIS KRUSTS' biedrība – 1 806
- 'LATVIJAS SAMARIEŠU APVIENĪBA' biedrība - 804
- 'RĪGAS EBREJU KOPIENA' biedrība - 359
- 'SVĒTĀ JĀŅA PALĪDZĪBA' biedrība - 333
- 'SANATORIJA "BELORUSIJA"' nodibinājums -177
- 'LATVIJAS FUTBOLA FEDERĀCIJA' biedrība -151
- 'LATVIJAS SOS-BĒRNU CIEMATU ASOCIĀCIJA' -143
- 'LATVIJAS MĀSU ASOCIĀCIJA' biedrība - 118
- 'AKADĒMISKĀS INFORMĀCIJAS CENTRS' nodibinājums - 105
- 'APECEF' biedrība - 91

\*atbilstoši <https://likumi.lv/doc.php?id=45466visi>, skaitās darba ņēmēji (gan ar darba samaksu, gan bez), par kuriem jāsniiedz pārskati VID.

Avots: CSP dati

# NVO darbinieki

## Profesiju TOP 10

vīrieši	sievietes
sporta treneris	aprūpētājs
aprūpētājs	projekta vadītājs
sētnieks	sētnieks
profesionāls sportists	projekta koordinators
biedrības vai nodibinājuma vadītājs	apkopējs
valdes loceklis	grāmatvedis
projekta vadītājs	galvenais grāmatvedis
biedrības vai nodibinājuma valdes loceklis	biedrības vai nodibinājuma vadītājs
biedrības vai nodibinājuma valdes priekšsēdētājs	vecākais grāmatvedis
eksperts	biroja administrators

Sieviešu aprūpētāju (1.vieta sieviešu profesiju topā) īpatsvars veido 21% no sieviešu kopskaita, vīriešu profesijas 1.vieta (sporta treneris) tikai 5,7%.

*Avots: CSP dati*

# NVO TOP nozares pēc darbinieku skaita

Nozare	Darbinieku skaits (2019.g. dati)	Darbinieku skaits (2020.g. dati)
A Lauksaimniecība, mežsaimniecība un zivsaimniecība	195	215
G Vairumtirdzniecība un mazumtirdzniecība; automobiļu un motociklu remonts	0	0
H Transports un uzglabāšana	801	354
I Izmitināšana un ēdināšanas pakalpojumi	0	0
J Informācijas un komunikācijas pakalpojumi	55	47
L Operācijas ar nekustamo īpašumu	2 980	2 140
M Profesionālie, zinātniskie un tehniskie pakalpojumi	266	289
N Administratīvo un apkalpojošo dienestu darbība	8	2
O Valsts pārvalde un aizsardzība; obligātā sociālā apdrošināšana	107	95
P Izglītība	1 577	1 464
Q Veselība un sociālā aprūpe	4 313	4 456
R Māksla, izklaide un atpūta	1 492	1 311
S Citi pakalpojumi	7 089	6 365

Avots: CSP dati



# NVO skaits pa nozarēm (NACE 2.red.)

NACE	NVO skaits	Īpatsvars no kopskaita, %
<b>A</b> Lauksaimniecība, mežsaimniecība un zivsaimniecība	48	0,46 %
<b>G</b> Vairumtirdzniecība un mazumtirdzniecība; automobiļu un motociklu remonts	0	0 %
<b>H</b> Vairumtirdzniecība un mazumtirdzniecība; automobiļu un motociklu remonts	160	1,53 %
<b>I</b> Izmitināšana un ēdināšanas pakalpojumi	0	0 %
<b>J</b> Informācijas un komunikācijas pakalpojumi	43	0,41 %
<b>L</b> Operācijas ar nekustamo īpašumu	2 236	21,43 %
<b>M</b> Profesionālie, zinātniskie un tehniskie pakalpojumi	87	0,83 %
<b>N</b> Administratīvo un apkalpojošo dienestu darbība	9	0,09 %
<b>O</b> Valsts pārvalde un aizsardzība; obligātā sociālā apdrošināšana	36	0,35 %
<b>P</b> Valsts pārvalde un aizsardzība; obligātā sociālā apdrošināšana	554	5,31 %
<b>Q</b> Veselība un sociālā aprūpe	198	1,90 %
<b>R</b> Māksla, izklaide un atpūta	2 401	23,01 %
<b>S</b> Citi pakalpojumi	4 662	44,68 %
<b>KOPĀ</b>	<b>10 434</b>	<b>100,0 %</b>

Avots: CSP dati tikai par ekonomiski aktīvām NVO pārskata periodā