



Finanšu ministrija

# **Par aktualizētām makroekonomisko rādītāju, ieņēmumu un vispārējās valdības budžeta bilances prognozēm 2023.-2025.gadā**

NTSP sēde  
2023.gada 5.janvārī



Finanšu ministrija

# **Makroekonomisko rādītāju prognozes 2022-2025**



Finanšu ministrija

# Ekonomikas izaugsmes prognozes 2023. gadam tiek koriģētas uz leju, saglabājoties augstai nenoteiktībai

Valsts	Īpatsvars kopēja preču eksportā 2022.g. 9 mēnešos	IKP prognoze, %; EK novembris un *SVF oktobris			Prognožu izmaiņas, salīdzinot ar EK 2022.gada jūlija prognozēm un *SVF jūlija prognozēm, pp	
		2021	2022	2023	2022	2023
LT Lietuva	19.3%	6.0	2.5	0.5	0.6	-2.0
EE Igaunija	11.9%	8.0	-0.1	0.7	-1.7	-1.2
DE Vācija	7.2%	2.6	1.6	-0.6	0.2	-1.9
SE Zviedrija	5.7%	5.1	2.9	-0.6	1.6	-1.4
GB Apvienotā Karaliste*	5.7%	7.5	3.6	0.3	0.4	-0.2
RU Krievijas Federācija (Krievija)*	5.4%	4.7	-3.4	-2.3	2.6	1.2
DK Dānija	4.0%	4.9	3.0	0.0	0.0	-1.2
NL Nīderlande	4.0%	4.9	4.6	0.6	1.6	-0.4
PL Polija	3.7%	6.8	4.0	0.7	-1.2	-0.8
FI Somija	3.6%	3.0	2.3	0.2	0.5	-1.0
<b>Kopā vidēji svērtais</b>	<b>70.6%</b>	<b>5.7</b>	<b>1.9</b>	<b>0.1</b>	<b>0.3</b>	<b>-1.2</b>
Eiro zona	55.4%	5.2	3.2	0.3	0.6	-1.1
ES-27	71.0%	5.4	3.3	0.3	0.6	-1.2
Pasaule*		6.0	3.2	2.7	0.0	-0.2

Datu avots: EK 2022.gada novembra un jūlija prognozes.

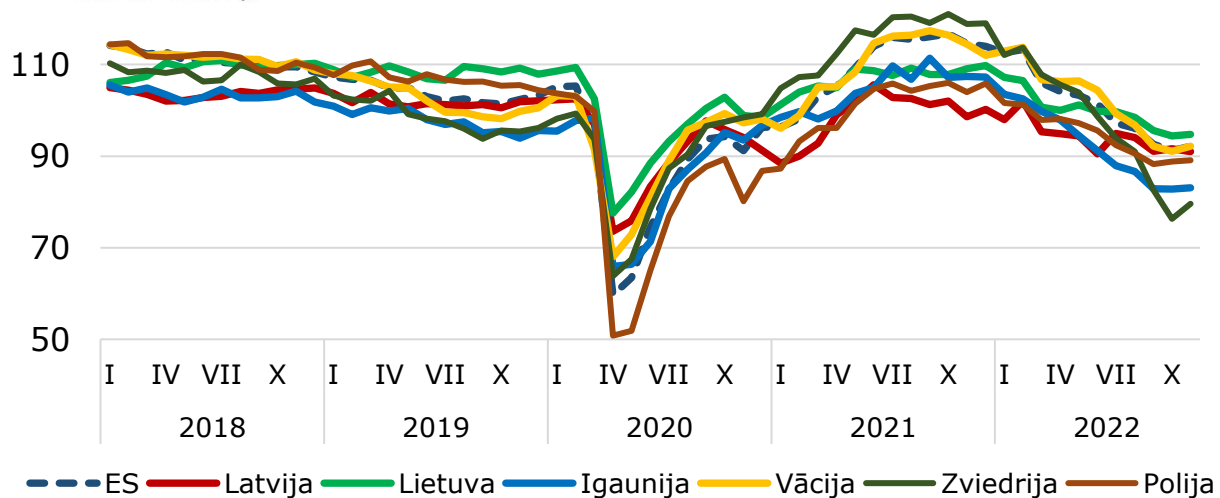
\*SVF 2022.gada oktobra un jūlija prognozes



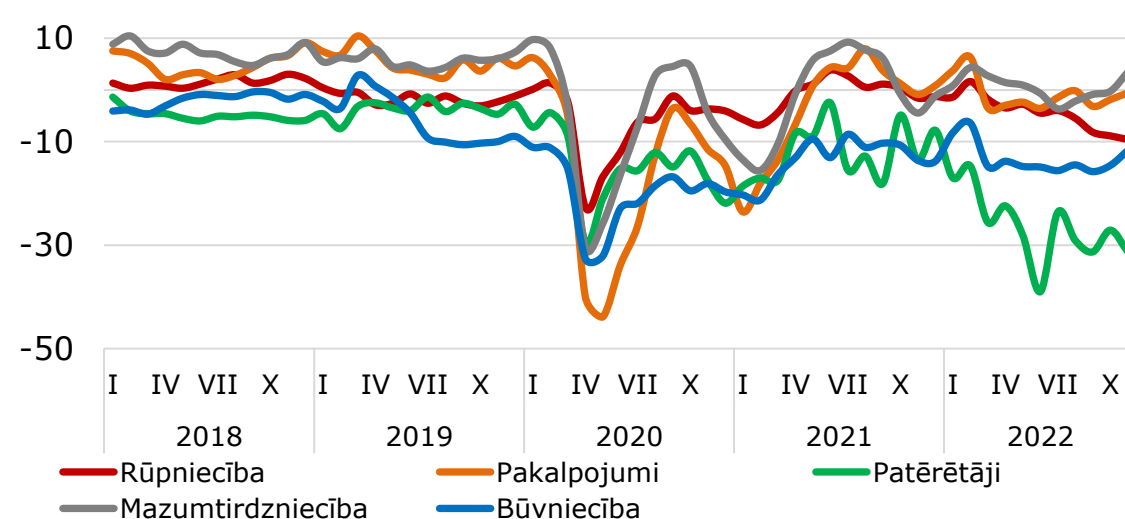
Finanšu ministrija

# Ekonomiskās konfidences rādītāji Eiropā un Latvijā samazinās kopš 2021. gada nogales

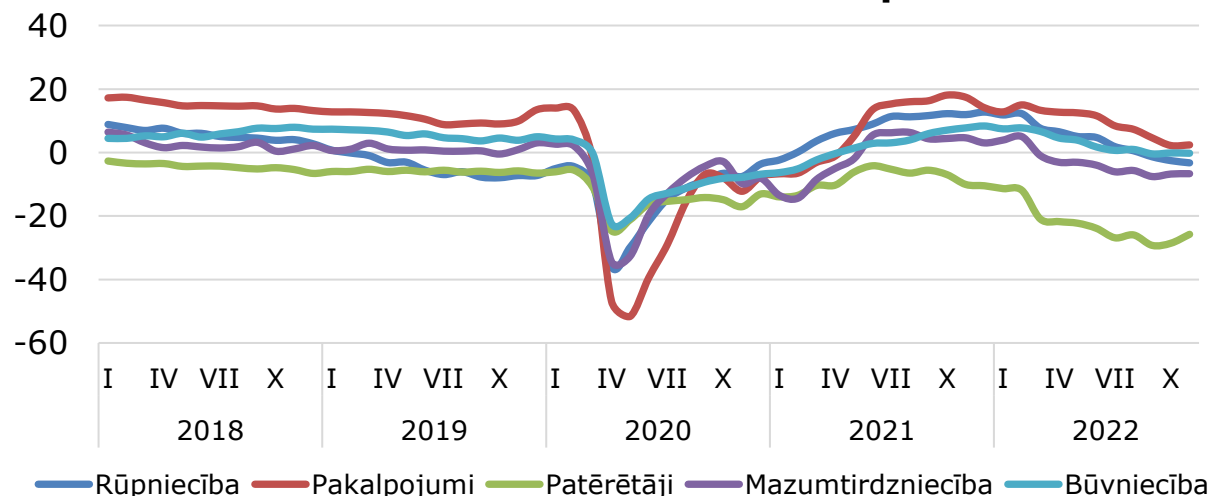
## Ekonomiskā konfidence Eiropā



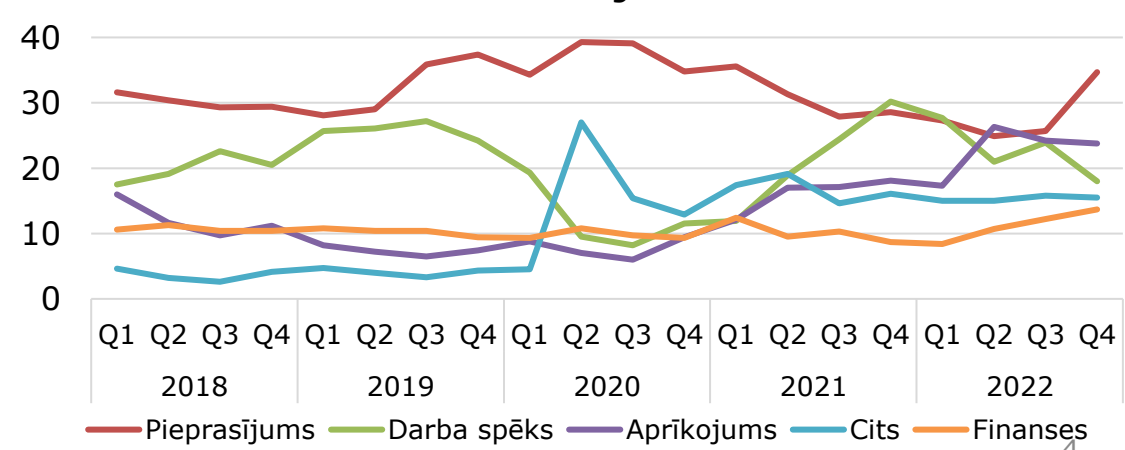
## Ekonomiskā konfidence Latvijā



## Ekonomiskā konfidence Eiropā



## Apstrādes rūpniecību ierobežojošie faktori Latvijā

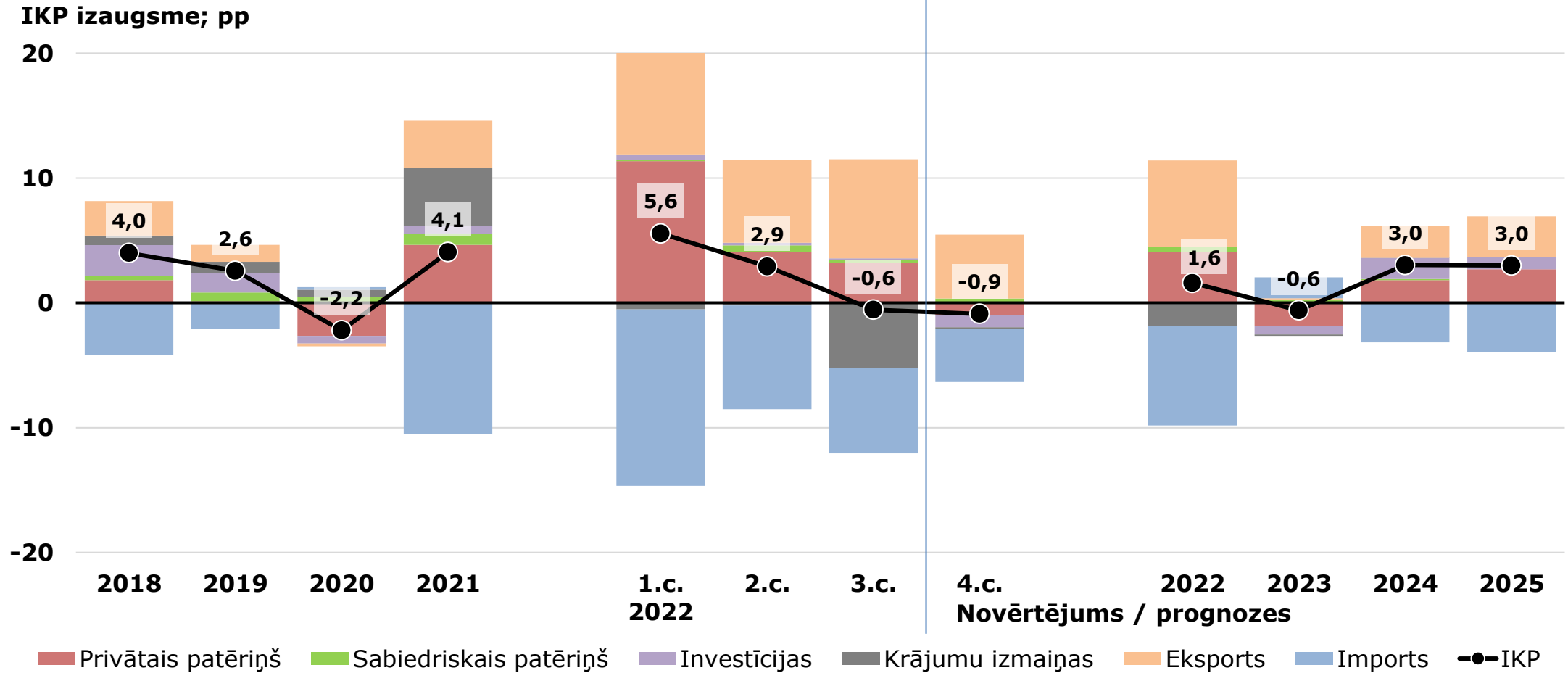


Datu avots: Eiropas Komisija



Finanšu ministrija

# Enerģijas cenu kāpums 2022. gada beigās ierobežos izaugsmi



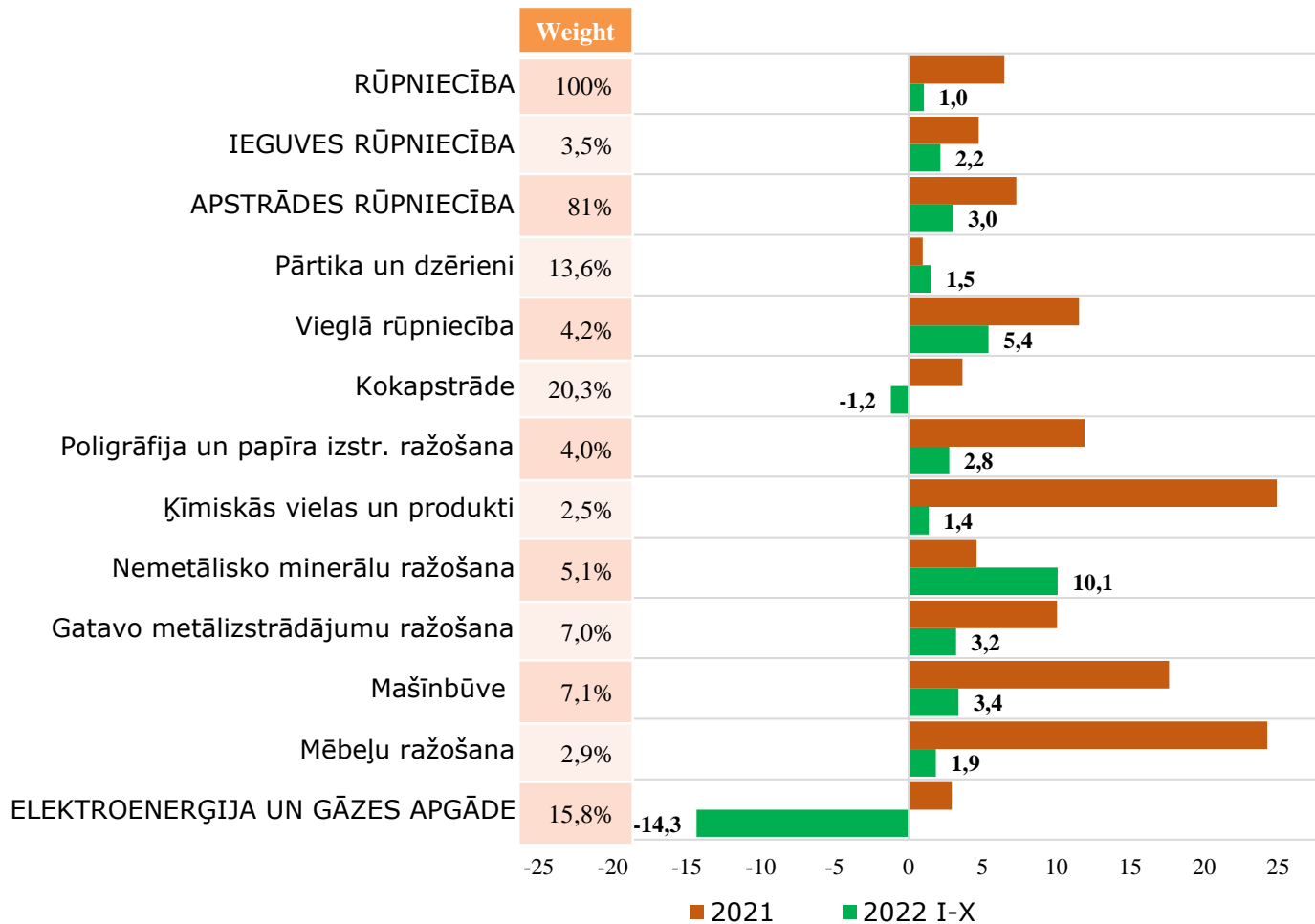
Datu avots: CSB; FM prognozes



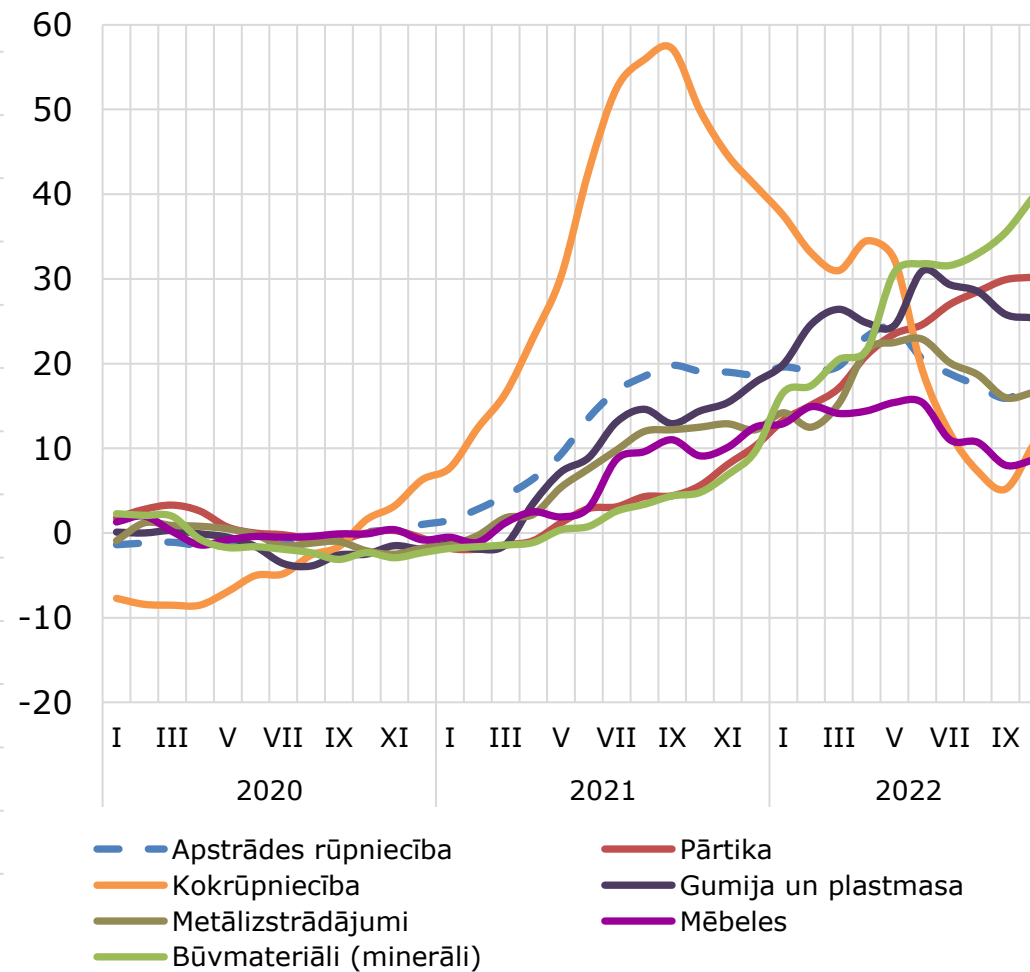
Finanšu ministrija

# Apstrādes rūpniecībā 10 mēnešos saglabājas izaugsme, taču pēdējos mēnešos apjomi sarūk

Rūpniecības apjoma izmaiņas 2021. gadā pret 2020. gadu un 2022. gada jan.-okt. pret 2021. gada jan.-okt., %, g/g salīdzināmajās cenās, kalendāri izlīdzināti dati



Ražošanas izmaksas g/g; %

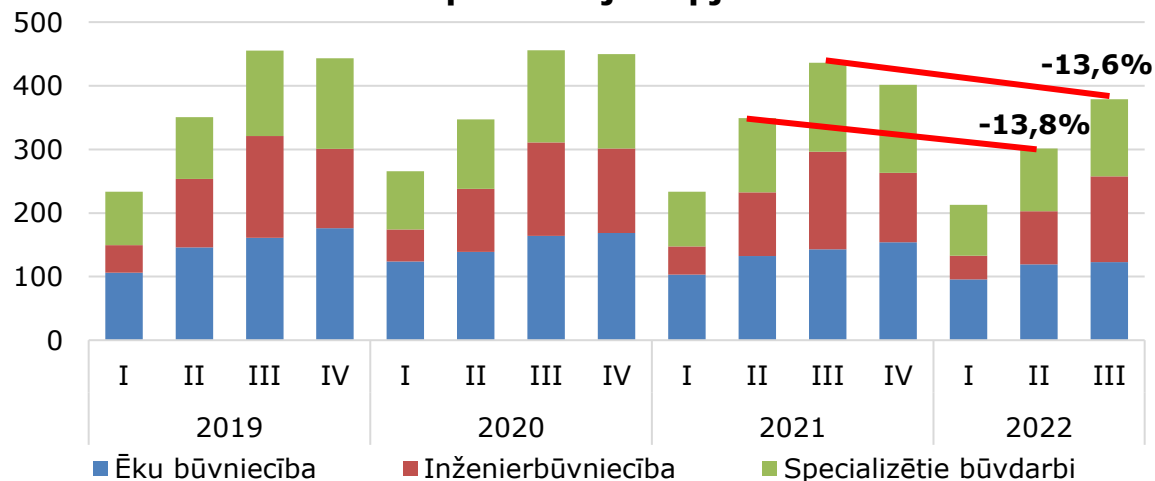




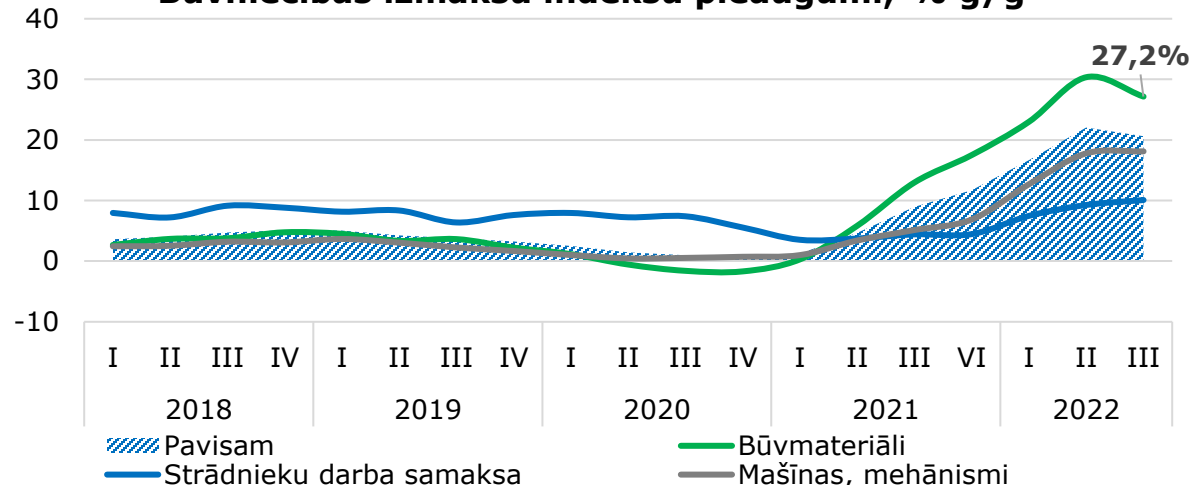
Finanšu ministrii

# Būvniecības apjomi samazinās 5 ceturkšņus pēc kārtas. Neskaidra nozares attīstība 2023. gadā

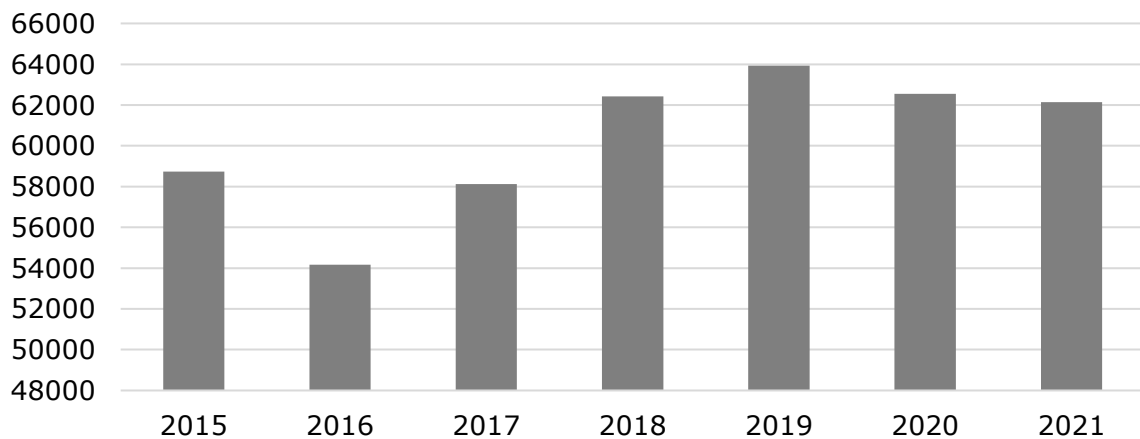
### Būvniecības produkcijas apjoma indekss



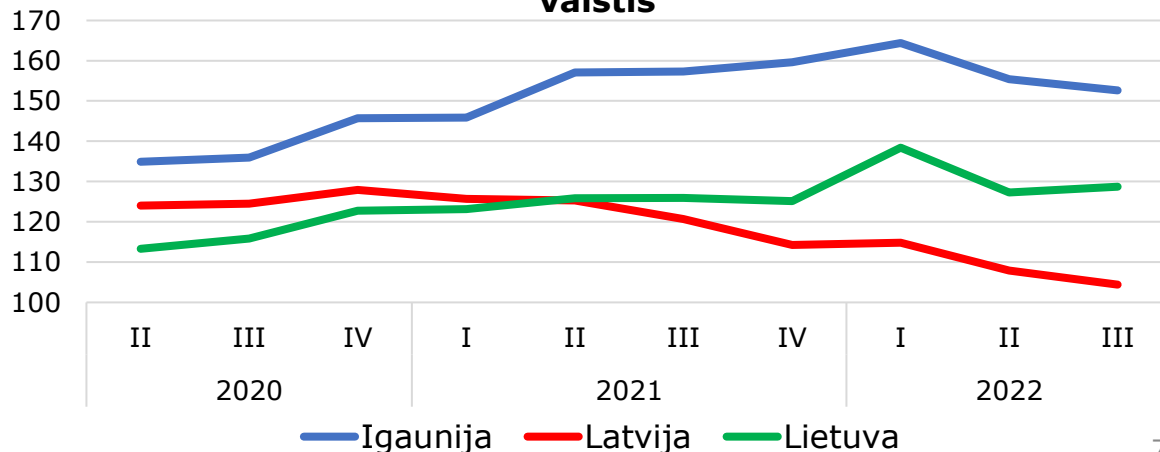
### Būvniecības izmaksu indeksu pieaugumi; % g/g



### Aizņemto darba vietu skaits būvniecībā, Latvijā



### Būvniecības produkcijas apjoma indekss Baltijas valstīs

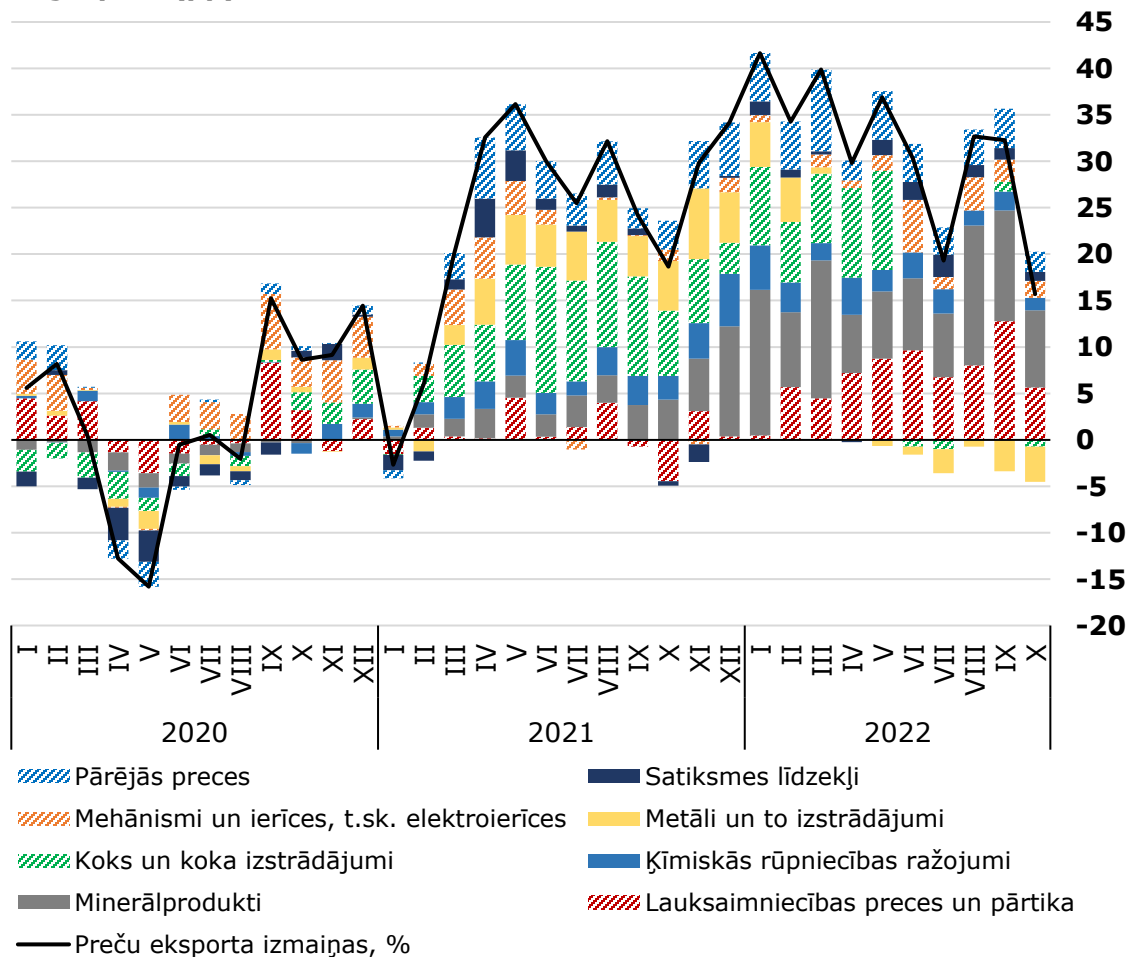




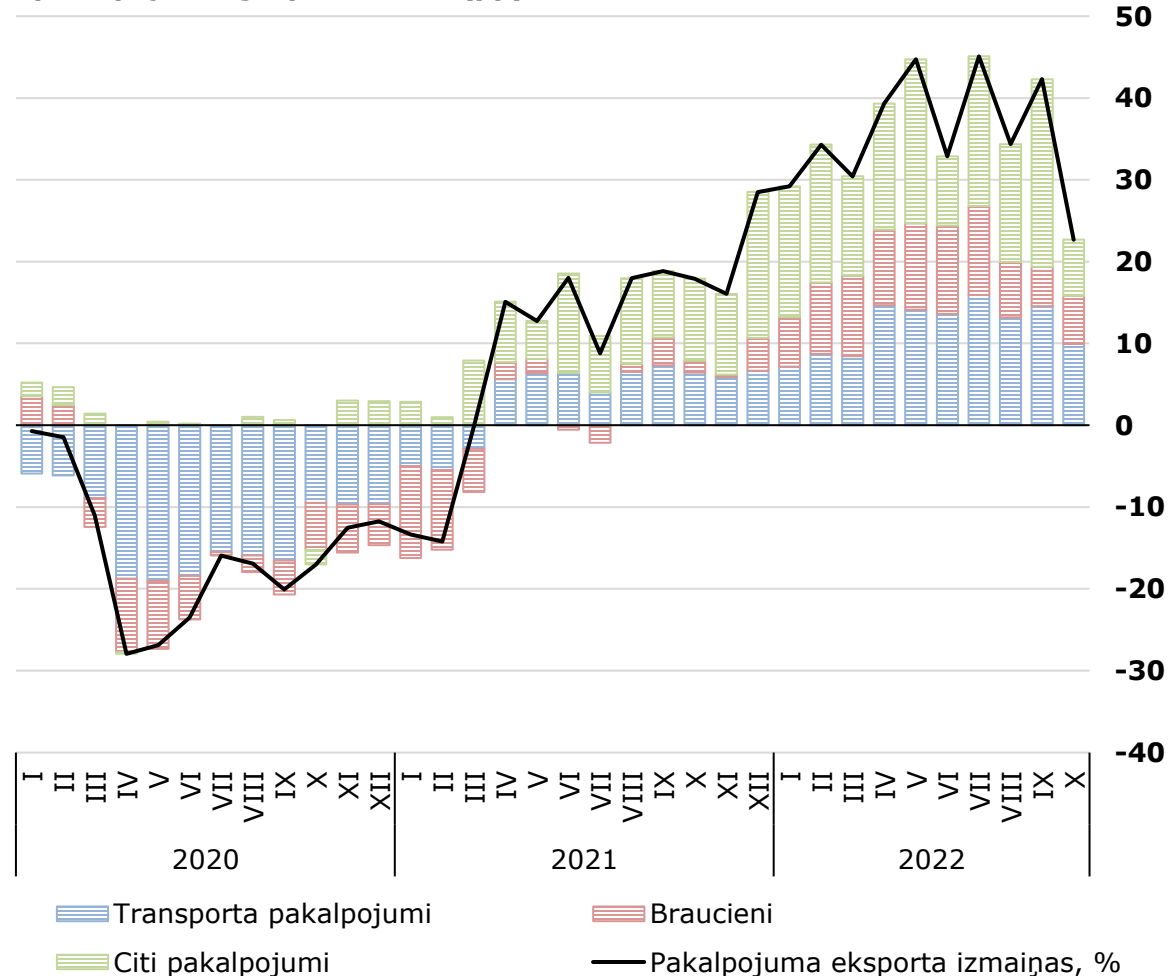
Finanšu ministrija

# 2022. gada pirmajos 3 ceturkšņos preču un pakalpojumu eksports strauji pieauga, ko galvenokārt veicināja cenu pieaugums. Eksporta izaugsmes tempi nākamgad samazināsies

Preču eksporta vērtības izmaiņas g/g (%) un devums pa preču grupām (pp)



Pakalpojumu eksporta vērtības izmaiņas g/g (%) un pakalpojumu grupu devums (pp)



Datu avots: CSB, BoL

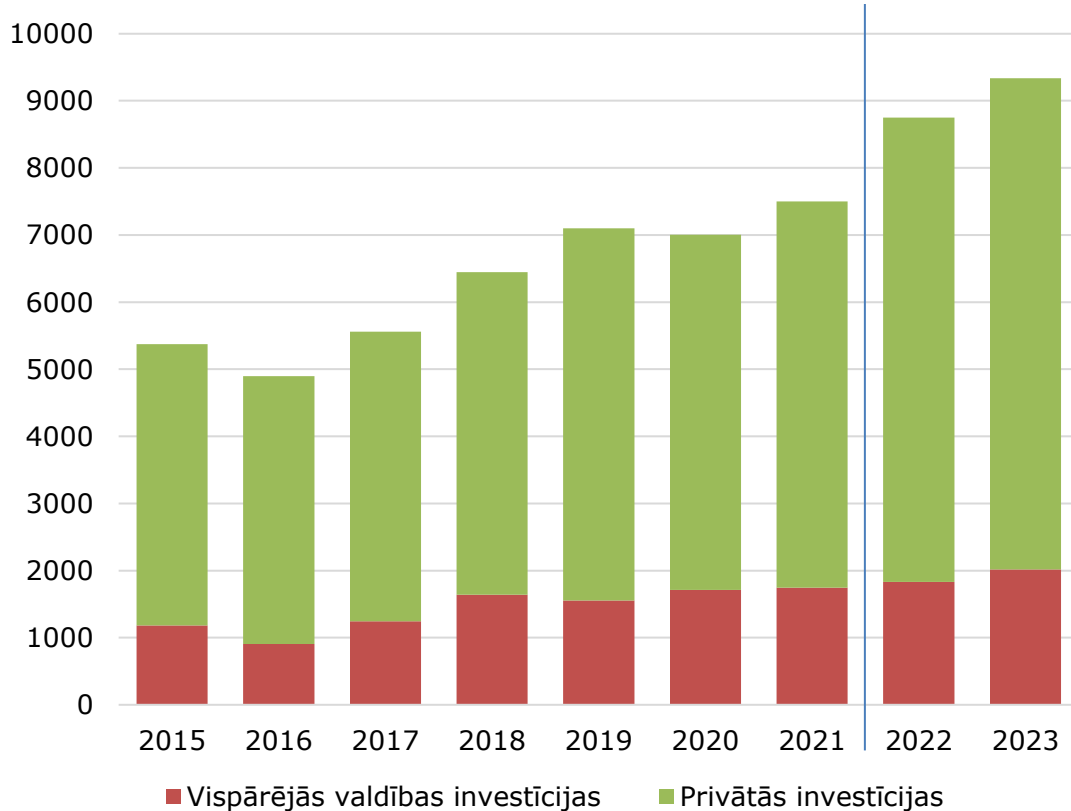




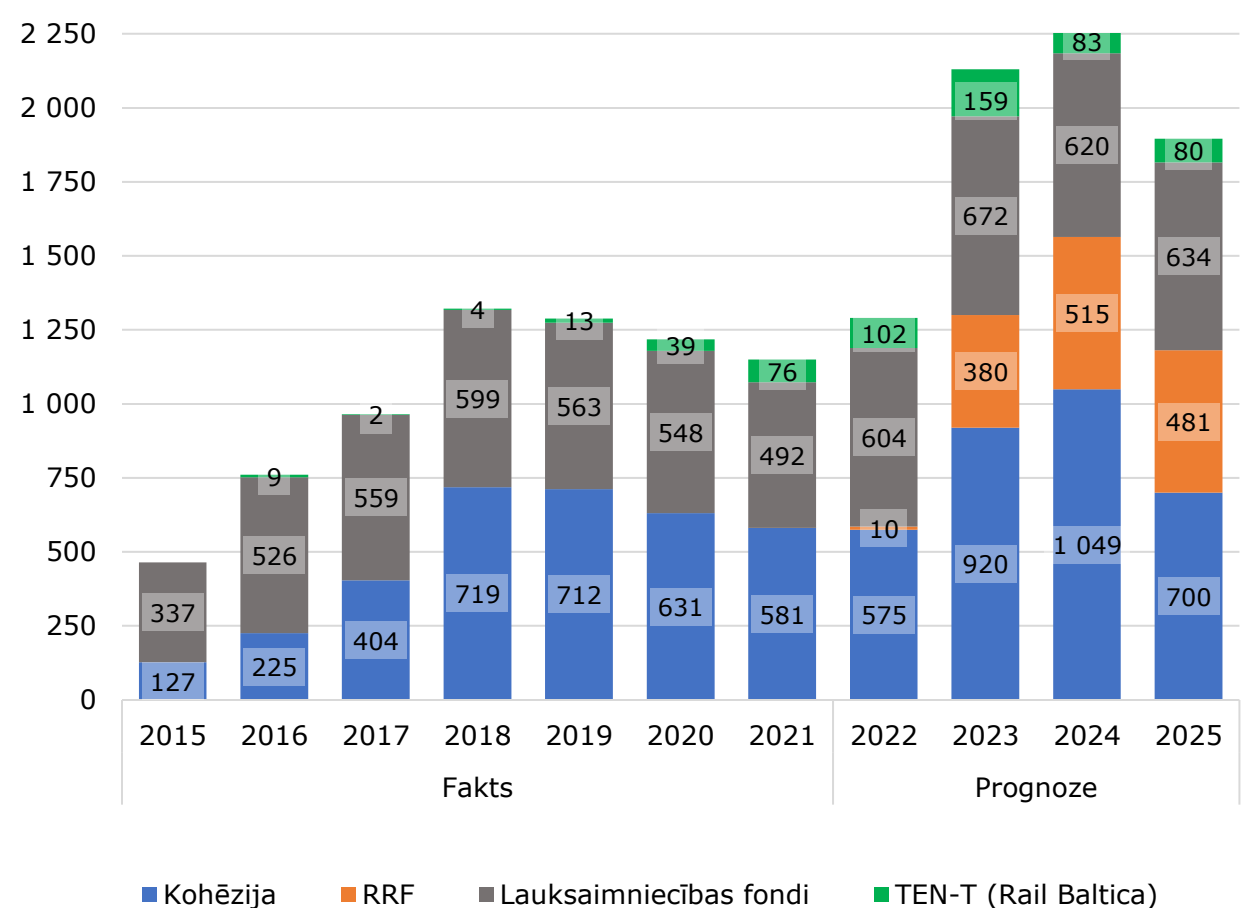
Finanšu ministrija

# Augstās būvniecības izmaksas un ģeopolitiskā situācija būtiski iespaido investīciju apjomus gan šogad, gan nākamgad

Privātā un vispārējās valdības investīcijas, faktiskajās cenās milj. euro



ES fondu prognozētie izdevumi 2022-2025, faktiskajās cenās, milj. euro

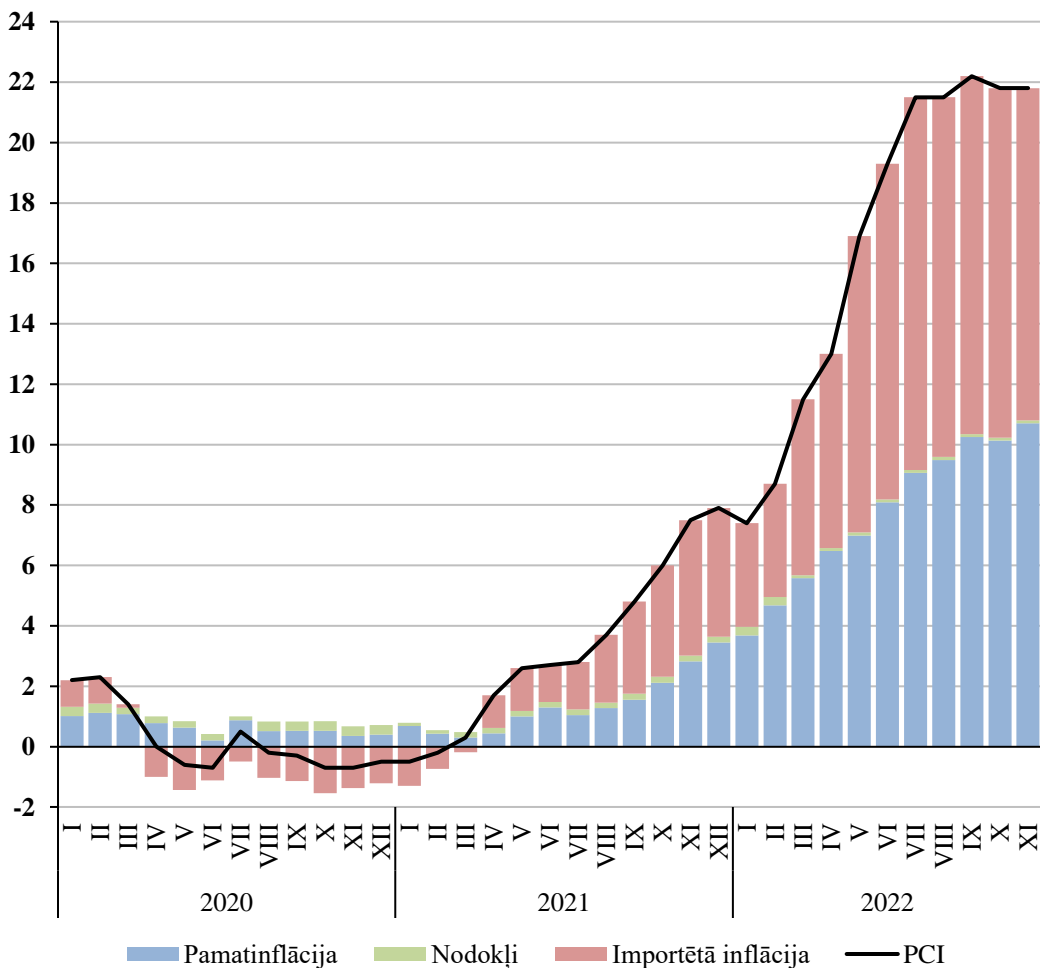




Finanšu ministrija

# Vidējā inflācija šogad prognozēta 17,3% apmērā. Augstais cenu līmenis ietekmēs vidējo inflāciju arī 2023.gada pirmajā pusē, nākamgad kopumā sasniedzot 8,5%

Devums gada inflācijā pēc izcelsmes avota (pp) un PCI, %



Datu avots: CSP, FM aprēķini

PCI izmaiņas pa grupām, g/g, %

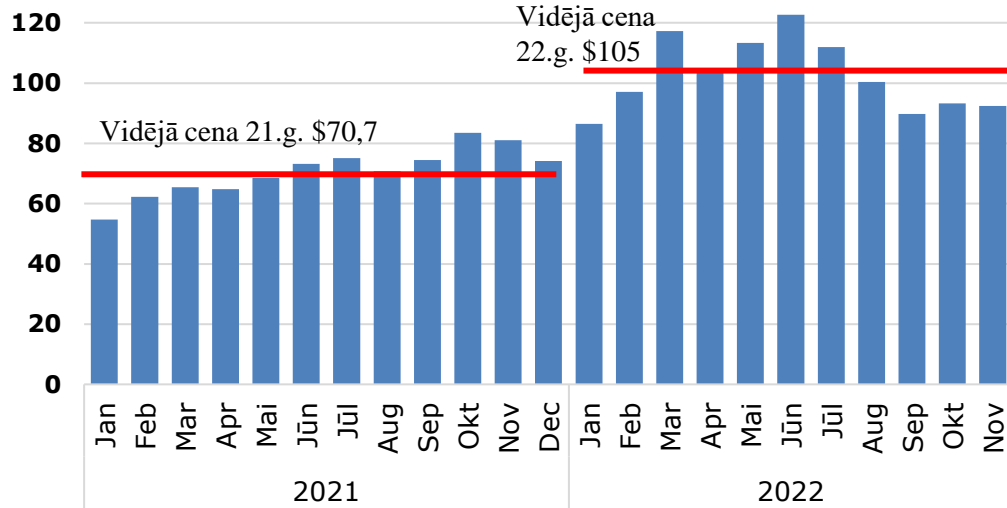
Grupas un apakšgrupas	2021. g.	Jan	Feb	Mar	Apr	Mai	Jūn	Jūl	Aug	Sep	Okt	Nov
<b>Vidējā inflācija</b>	<b>3,3</b>	<b>7,4</b>	<b>8,7</b>	<b>11,5</b>	<b>13,0</b>	<b>16,9</b>	<b>19,3</b>	<b>21,5</b>	<b>21,5</b>	<b>22,2</b>	<b>21,8</b>	<b>21,8</b>
<b>(01) Pārtika un bezalkoholiskie dzērieni</b>	<b>2,2</b>	<b>8,8</b>	<b>11,8</b>	<b>14,7</b>	<b>17,4</b>	<b>18,2</b>	<b>22,1</b>	<b>24,3</b>	<b>25,7</b>	<b>27,5</b>	<b>29,5</b>	<b>29,5</b>
..(04.1.) Mājokļa īres maksa	1,6	2,1	3,1	3,4	2,1	6,0	9,3	7,9	5,2	2,4	-1,0	-3,0
<b>..(04.5.1.) Elektroenerģija</b>	<b>8,1</b>	<b>-17,9</b>	<b>-17,8</b>	<b>-4,9</b>	<b>-5,9</b>	<b>49,3</b>	<b>63,2</b>	<b>78,5</b>	<b>100</b>	<b>95,9</b>	<b>32,8</b>	<b>29,0</b>
<b>..(04.5.2.) Gāze</b>	<b>16,8</b>	<b>65,3</b>	<b>65,5</b>	<b>68,5</b>	<b>71,1</b>	<b>107</b>	<b>107</b>	<b>151</b>	<b>108</b>	<b>108</b>	<b>106</b>	<b>105</b>
<b>..(04.5.5) Siltumenerģija</b>	<b>3,5</b>	<b>25,2</b>	<b>26,7</b>	<b>27,9</b>	<b>27,9</b>	<b>47,8</b>	<b>51,1</b>	<b>59,3</b>	<b>59,9</b>	<b>58,6</b>	<b>84,8</b>	<b>75,0</b>
(06) Veselības aprūpe	2,8	3,7	4,2	5,5	5,9	6,4	7,3	7,1	7,7	7,9	8,3	9,1
<b>....(07.2.2.) Degviela</b>	<b>17,4</b>	<b>26,3</b>	<b>26,6</b>	<b>43,3</b>	<b>45,7</b>	<b>51,1</b>	<b>60,3</b>	<b>51,5</b>	<b>40,4</b>	<b>37,4</b>	<b>32,1</b>	<b>28,4</b>
..(07.3.) Pārvaldījumu pakalpojumi	-0,5	1,4	0,2	0,7	0,6	0,6	0,6	4,5	4,7	4,6	3,8	3,1
(09) Atpūta un kultūra	2,3	3,5	4,0	4,2	3,3	5,2	6,7	7,2	7,3	7,8	8,0	8,8
(11) Restorāni un viesnīcas	2,1	5,3	6,2	7,7	10,3	12,1	14,1	15,0	15,6	17,5	18,2	19,2
(12) Dažādas preces un pakalpojumi	1,0	4,7	4,3	8,5	10,4	12,7	9,6	12,5	12,8	15,3	15,3	18,0



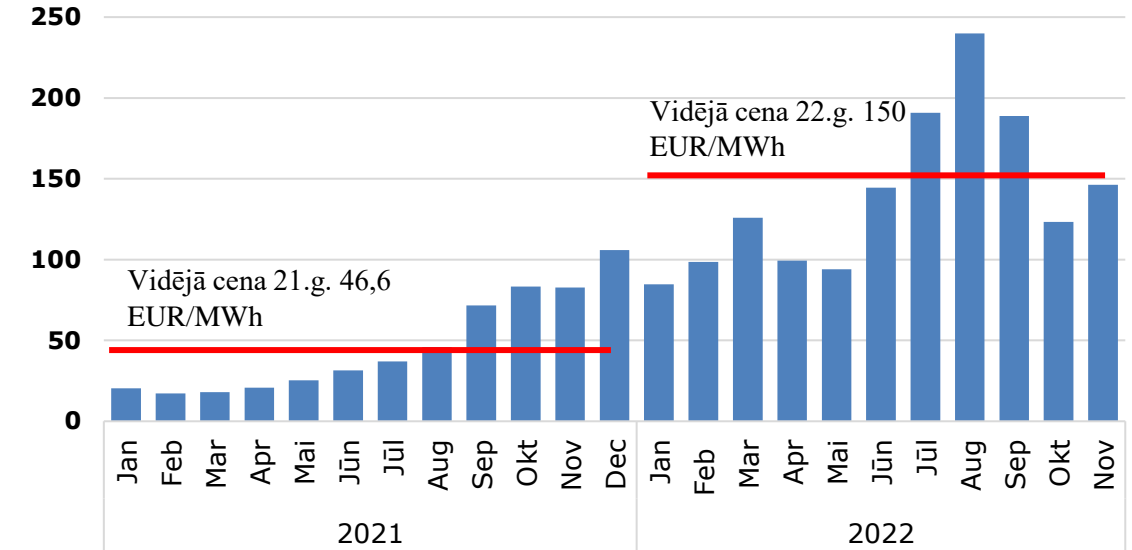
Finanšu ministrija

# Cenu kāpums ir visaptverošs. Rekordaugsta inflācija fiksēta gan Eiropā, gan ASV, inflācijas gaidas saglabājas augstā līmenī

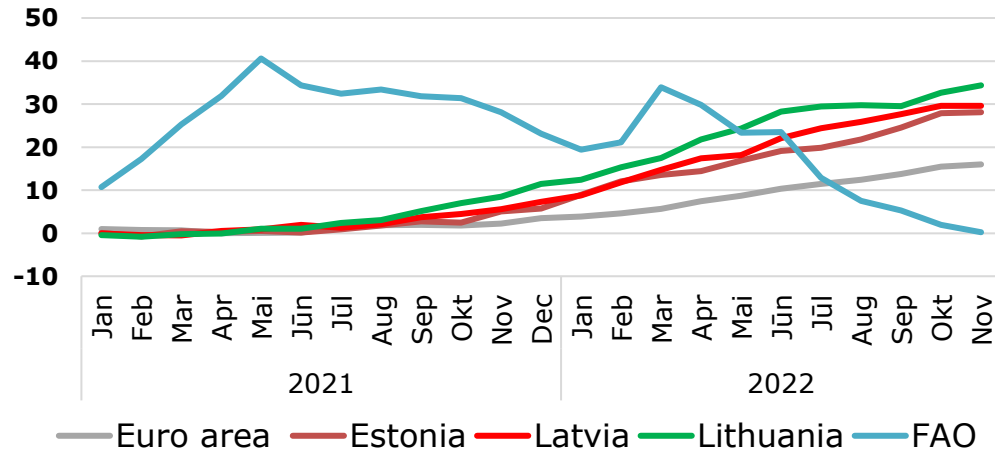
### Brent markas jēlnaftas cena ASV dolāros



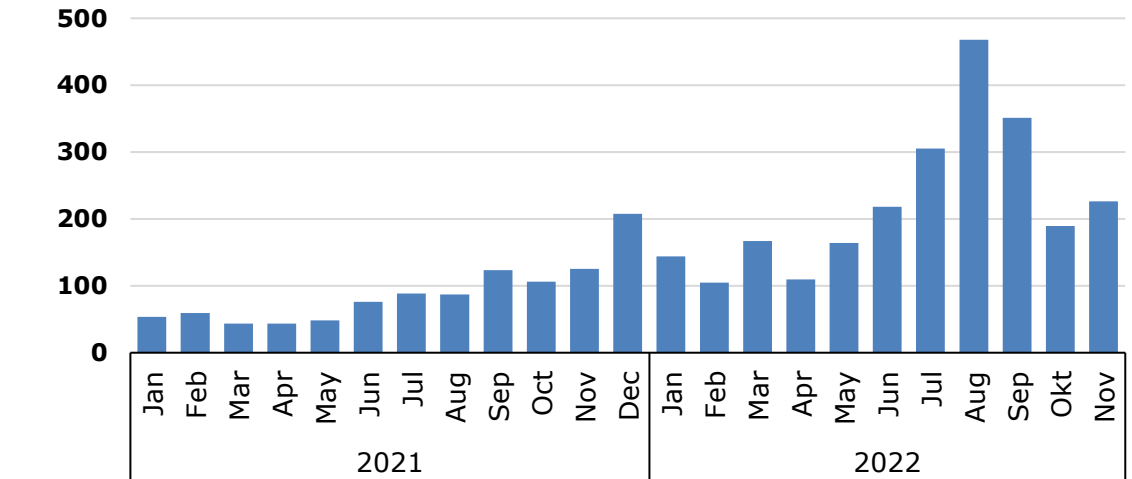
### Dabaszāze EU Dutch TTF, EUR/MWh



### Pārtikas un bezalkoholisko dzērienu cenu indeksa pārmaiņas, g/g, %



### Elektroenerģijas vairumtirdzniecības cena NordPool biržā Latvijas reģionam



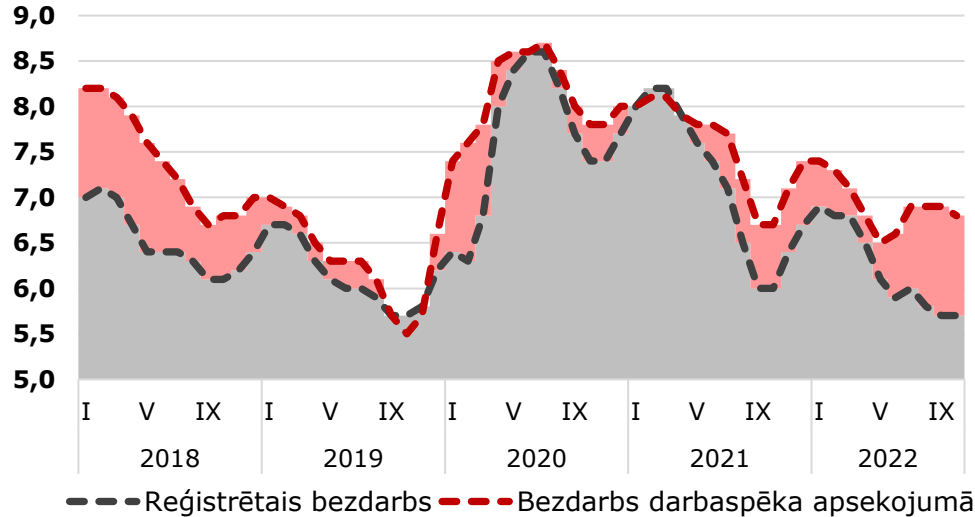
Datu avots: CSP, FAO, NordPool, EAI, EK, ICE



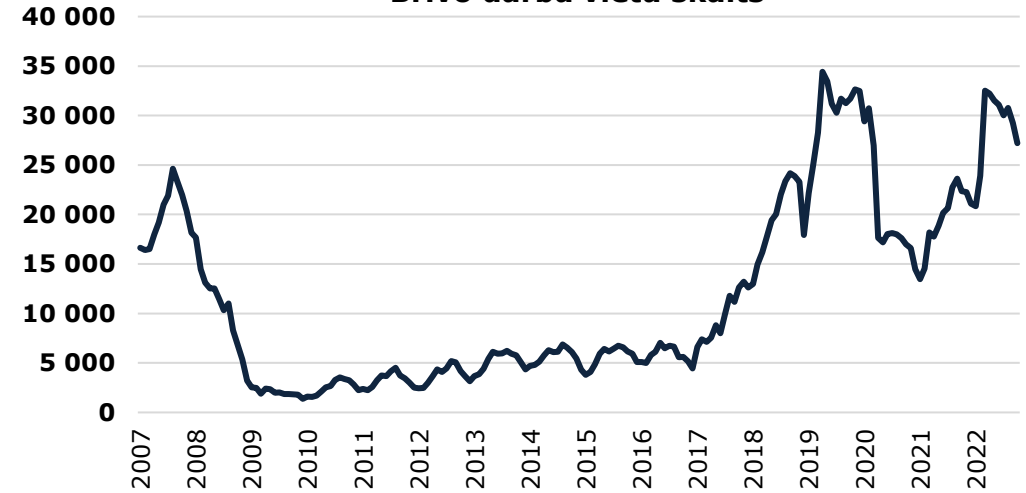
# Ietekme darba tirgū līdz šim praktiski nav bijusi jūtama, nākamajā gadā nedaudz augstāks bezdarba līmenis un straujāks algu pieaugums nekā prognozēts augustā

Finanšu ministrija

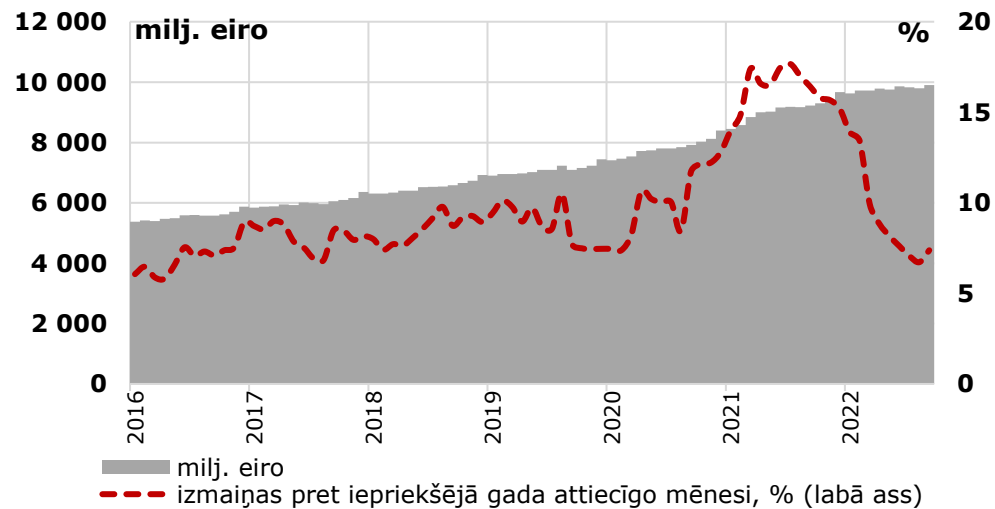
Bezdarba līmenis, %, pa mēnešiem



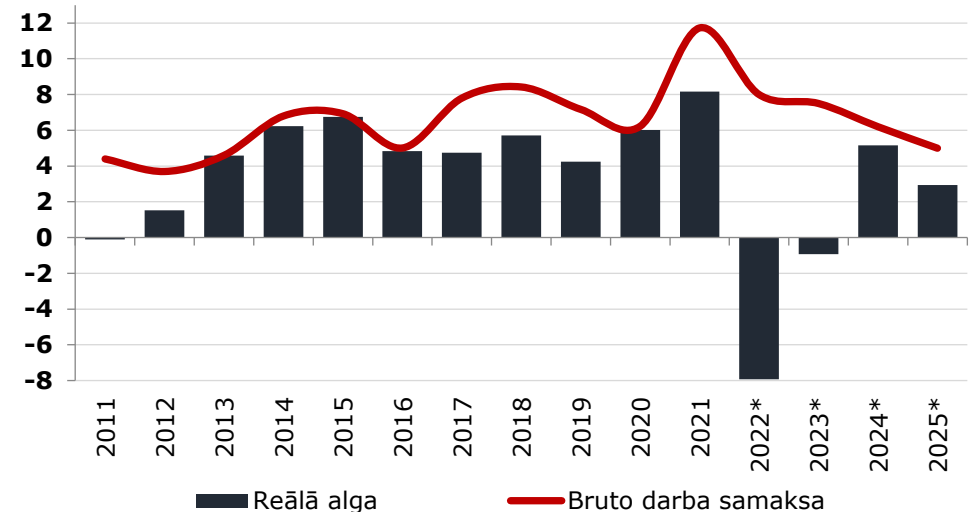
Brīvo darba vietu skaits



Rezidentu mājsaimniecību noguldījumi komercbankās



Reālās un bruto darba samaksas izmaiņas, pret iepriekšējo gadu, %



Datu avots: NVA, CSP

\* - FM prognozes



Finanšu ministrija

# Makroekonomiskās prognozes 2022-2025

(Decembris 2022)

## Galvenie makroekonomiskie rādītāji

*Budžets 2023.g. BĀZES scenārijs, Decembris*

	2018	2019	2020	2021	2022	2023	2024	2025
IKP faktiskajās cenās, milj. euro	29154	30679	30294	33696	39439	42617	44911	47479
pieaugums faktiskajās cenās, %	8,0	5,2	-1,3	11,2	17,0	8,1	5,4	5,7
pieaugums salīdzināmās cenās, %	4,0	2,6	-2,2	4,1	1,6	-0,6	3,0	3,0
IKP deflators, izmaiņas %	3,9	2,6	1,0	6,9	15,2	8,7	2,3	2,6
PCI (vidēji gadā), %	2,6	2,8	0,2	3,3	17,3	8,5	1,0	2,0
Tautsaimniecībā nodarbināto mēn. vid. bruto darba samaksa, euro	1004	1076	1143	1277	1379	1483	1575	1653
pieaugums faktiskajās cenās, %	8,4	7,2	6,2	11,7	8,0	7,5	6,2	5,0
pieaugums salīdzināmās cenās, %	5,7	4,2	6,0	8,2	-7,9	-0,9	5,1	2,9
Nodarbinātība, tūkst. iedzīvotāju (atbilstoši darbaspēka apsekojumiem)	909	910	893	864	888	886	885	882
pieaugums, %	1,6	0,1	-1,9	-3,2	2,8	-0,2	-0,2	-0,3
Bezdarba līmenis (gada vidējais), % no ekon. aktīviem iedzīv.	7,4	6,3	8,1	7,6	7,0	7,3	7,0	6,6



Finanšu ministrija

# Riski

+

Ģeopolitiskās spriedzes mazināšanās

Ekonomiskā izaugsme pasaulē un Latvijas tirdzniecības partnervalstīs atgūstas straujāk, nekā gaidīts

Straujāks privātā patēriņa pieaugums mājsaimniecību uzkrājumu samazināšanās dēļ

-

Augstās enerģijas cenas ierobežo mājsaimniecību patēriņu vairāk, nekā prognozēts

Ēnu ekonomikas pieaugums

Procentu likmju pieaugums

Covid jauni paveidi

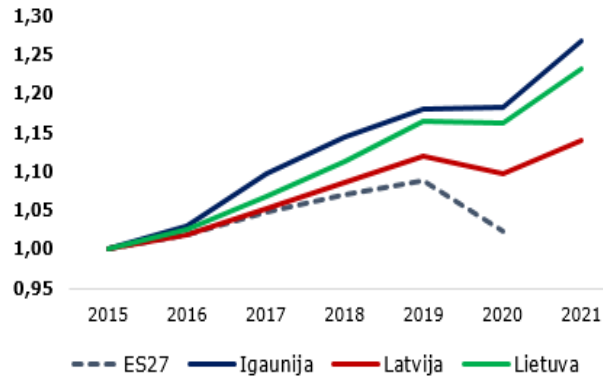
Ģeopolitiskā spriedze



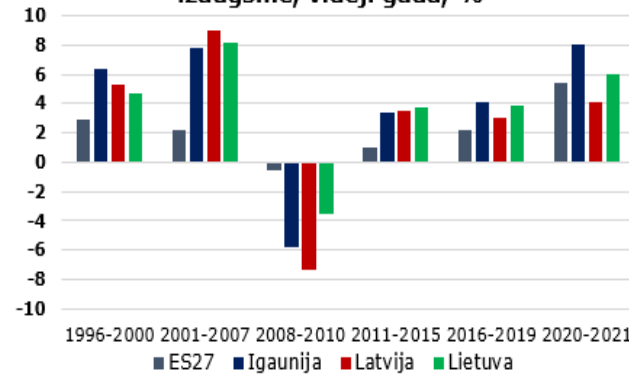
Finanšu ministrija

# Baltijas valstu ekonomikas attīstība – Latvijas IKP pēdējos gados aug lēnāk, ko nosaka transporta un finanšu pakalpojumu nozares, kopš 2020.gada arī būvniecība

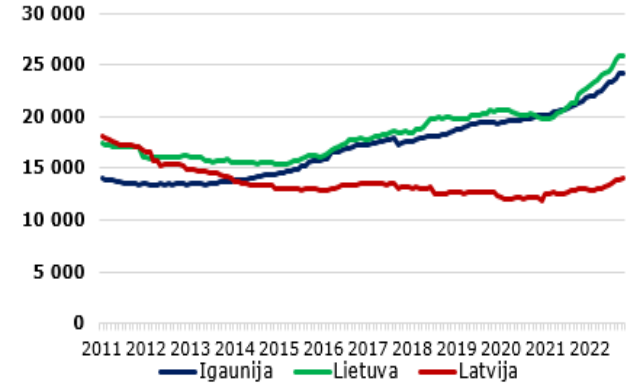
Kopējā pievienotā vērtība, 2015=1



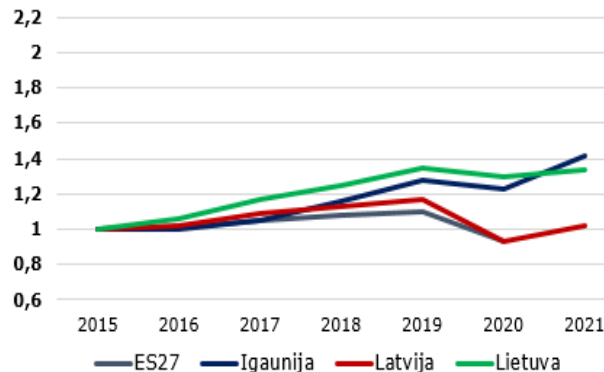
Baltijas valstu un ES27 ekonomikas izaugsme, vidēji gadā, %



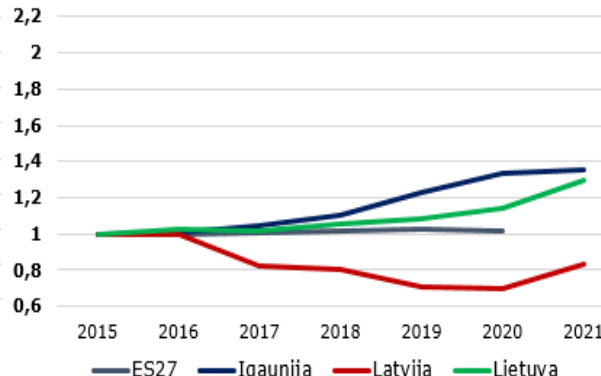
Rezidentiem piešķirtie kredīti, mln eiro



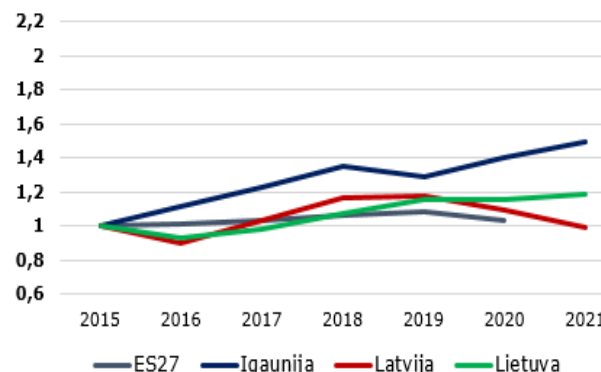
Transportis, 2015=1



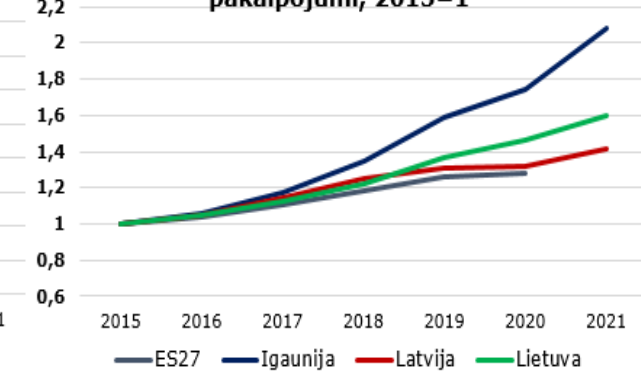
Finanšu pakalpojumi, 2015=1



Būvniecība, 2015=1



Informācijas un komunikācijas pakalpojumi, 2015=1





Finanšu ministrija

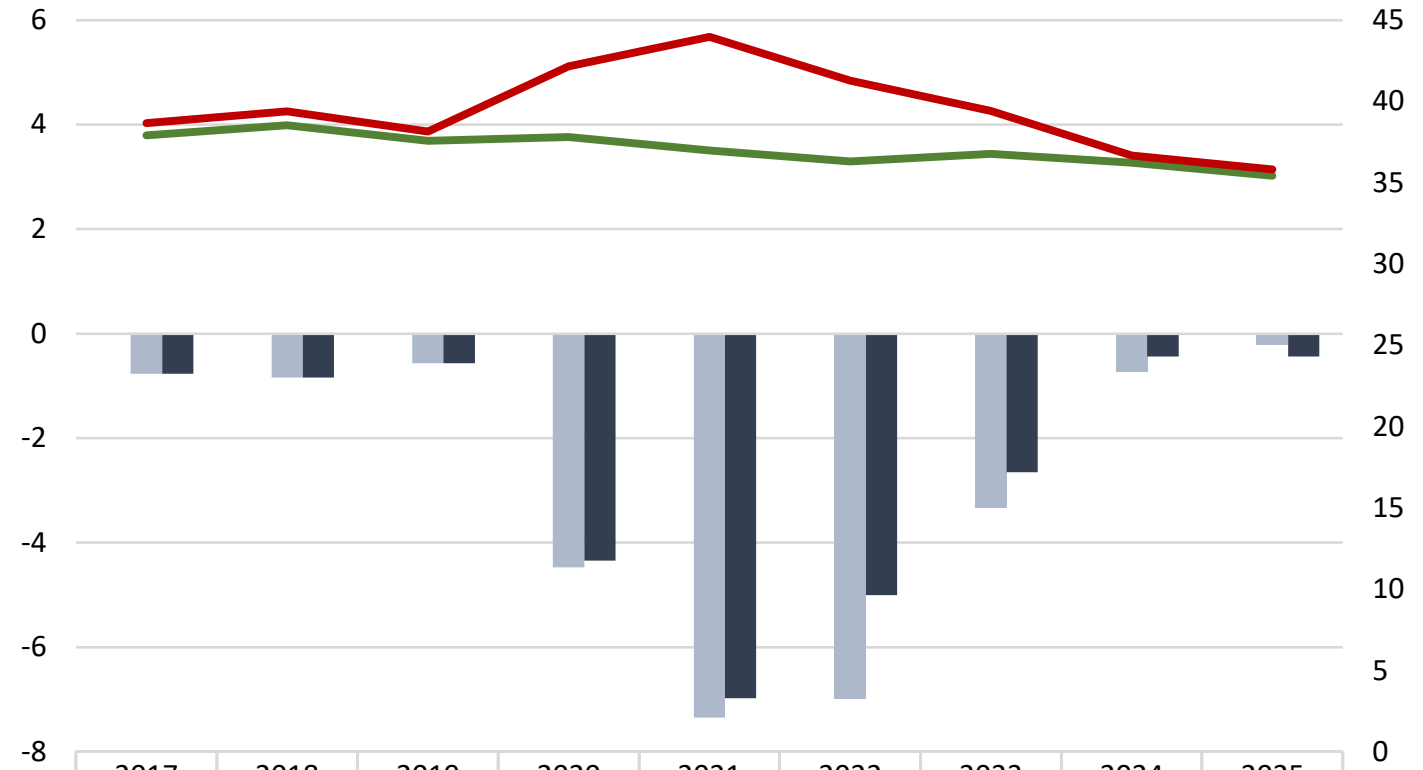
# **Vispārējās valdības budžeta bilance 2022-2025**





Finanšu ministrija

# Vispārējās valdības budžeta ieņēmumi, izdevumi un bilance 2023.-2025.gadā pie nemainīgas politikas, % no IKP



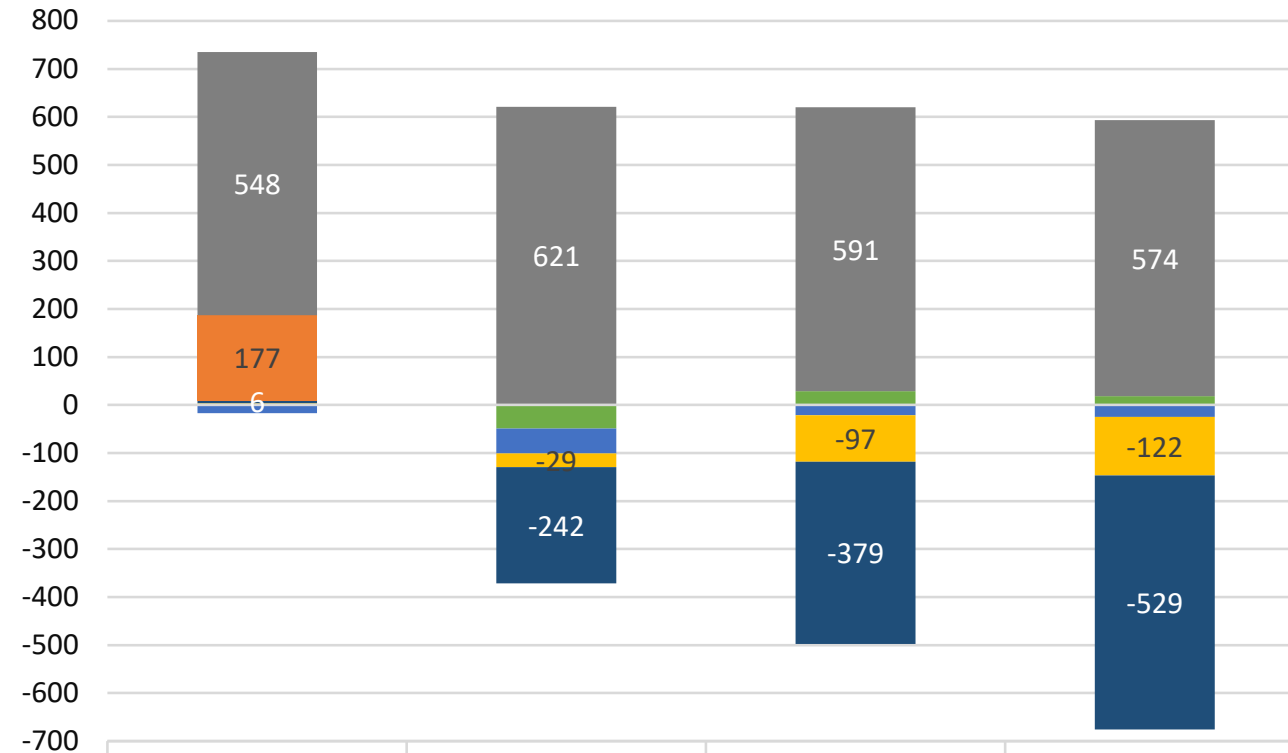
	2017	2018	2019	2020	2021	2022	2023	2024	2025
	Fakts				Prognoze				
Bilance VTbil 2022-2024						-4,8	-2,1	-1,3	
Bilance Budžeta plānā 2023 (oktobris)	-0,8	-0,8	-0,6	-4,5	-7,3	-7,0	-3,3	-0,7	-0,2
Bilance MK ziņojumā (decembris)	-0,8	-0,8	-0,6	-4,3	-7,0	-5,0	-2,6	-0,4	-0,4
Ieņēmumi (labā ass)	37,9	38,5	37,6	37,8	37,0	36,3	36,8	36,2	35,4
Izdevumi (labā ass)	38,7	39,4	38,2	42,2	44,0	41,3	39,4	36,7	35,8

Datu avots: Eurostat, FM



Finanšu ministrija

# Ietekme uz vispārējās valdības budžeta bilanci salīdzinājumā ar oktobri apstiprinātajām prognozēm, milj. eiro



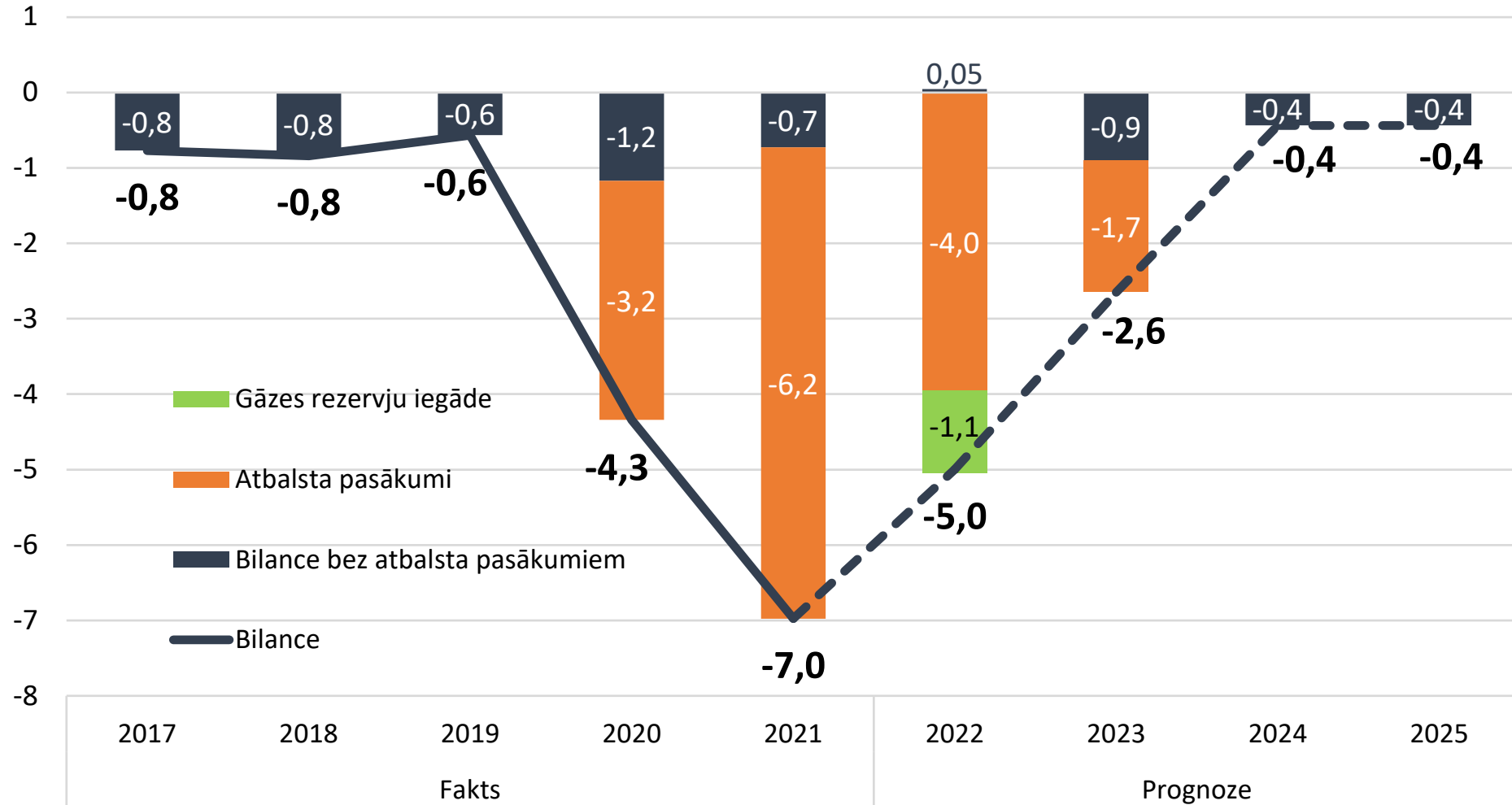
	2022	2023	2024	2025
■ Nodokļu un nenodokļu ieņēmumi	548	621	591	574
■ Mazāki izdevumi energoatbalstam	177			
■ Lielāki izdevumi valsts pamatfunkcijām, t.sk. procentu izdevumiem	6	-242	-379	-529
■ Lielāki izdevumi valsts speciālajā budžetā	1	-29	-97	-122
■ Lielāki izdevumi pašvaldību pamatfunkcijām	-17	-51	-22	-25
■ Izmaiņas citās pozīcijās	3	-49	29	19
<b>KOPĀ bilances izmaiņas pret oktobri</b>	<b>718</b>	<b>250</b>	<b>122</b>	<b>-83</b>

Datu avots: FM



Finanšu ministrija

# Atbalsta ietekme uz vispārējās valdības budžeta bilanci, % no IKP



Datu avots: Eurostat, FM.

Atbalsta ietekme: Faktiskā izpilde atbilstoši Valsts kases u.c. institūciju sniegtajai informācijai. Prognoze atbilstoši FM novērtējumam, ņemot vērā MK lēmumus līdz 06.12.2022.



Finanšu ministrija

# Atbalsts tautsaimniecībai krīžu mazināšanai un tā fiskālā ietekme, milj. eiro un % no IKP

Atbalsta apjoms, milj.eiro un % no IKP

	2020	2021	2022		2023
	Izpilde		Plāns	Izpilde (30.11.2022)	Plāns
<b>Covid-19</b>	1 282	2 284	1 590	809	93
<b>Energo</b>		2	836	445	622
<b>Ukrainas civiliedzīvotāji</b>			74	71	30
<b>Atbalsts KOPĀ</b>	<b>1 282</b>	<b>2 286</b>	<b>2 500</b>	<b>1 325</b>	<b>744</b>
<b>% no IKP</b>	<b>4,2%</b>	<b>6,8%</b>	<b>6,3%</b>	<b>3,4%</b>	<b>1,7%</b>

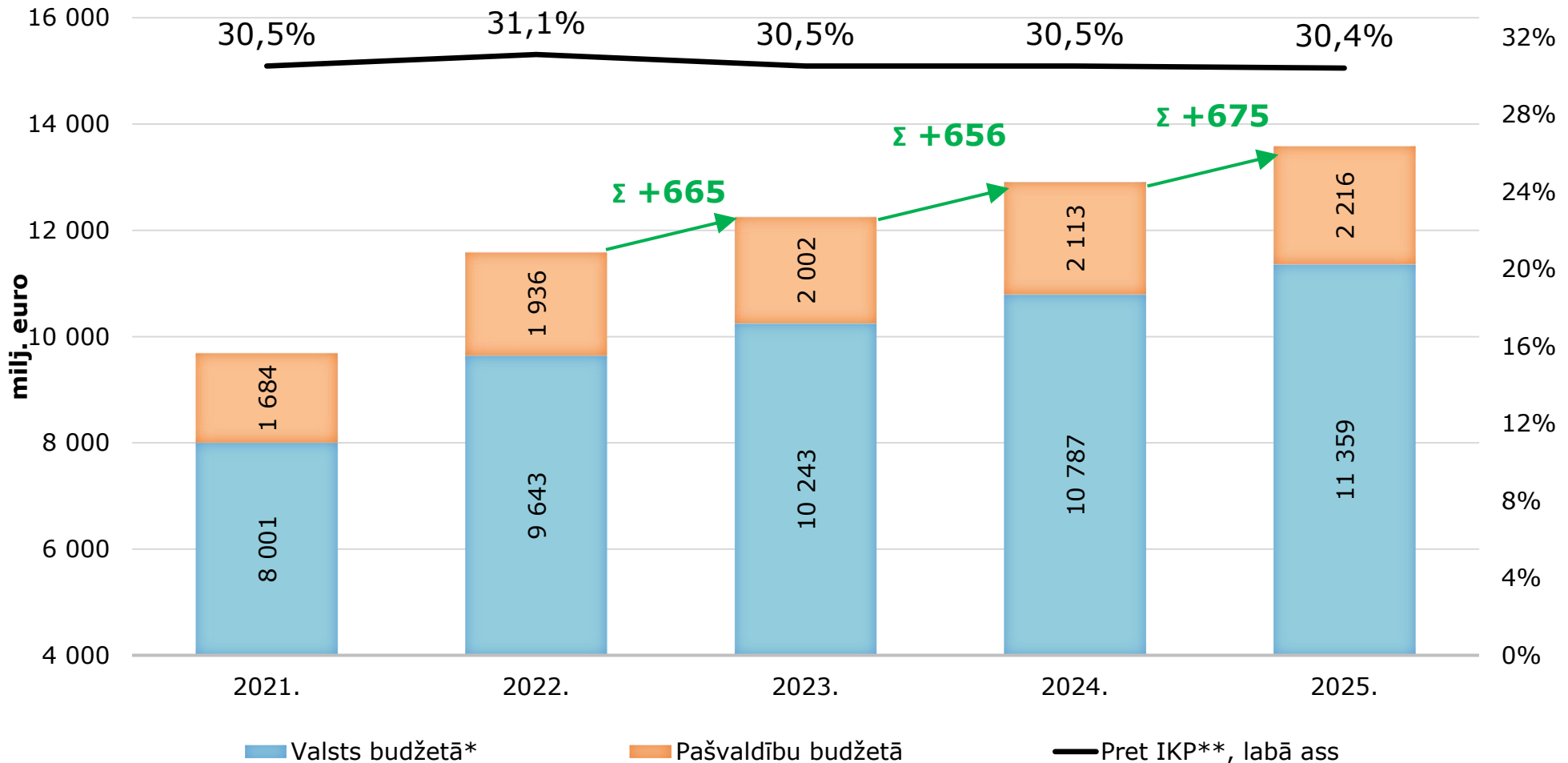
Atbalsta ietekme uz budžeta bilanci, milj.eiro un % no IKP

	2020	2021	2022		2023
	Izpilde		Novērtē- jums	Izpilde (30.11.2022)	Novērtē- jums
<b>Covid-19</b>	-961	-2 103	-828	-692	-93
<b>Energo</b>		-2	-659	-445	-622
<b>Ukraina</b>			-74	-71	-30
<b>Ietekme uz bilanci KOPĀ</b>	<b>-961</b>	<b>-2 105</b>	<b>-1 561</b>	<b>-1 208</b>	<b>-744</b>
<b>% no IKP</b>	<b>-3,2%</b>	<b>-6,2%</b>	<b>-4,0%</b>	<b>-3,1%</b>	<b>-1,7%</b>



Finanšu ministrija

# Nodokļu ieņēmumu dinamika 2023.-2025.gadā tiek prognozēta atbilstoši tautsaimniecības attīstības tempiem un pie nemainīgas nodokļu politikas



\* neieskaitot VSAOI iemaksas 2.pensiju līmenī;

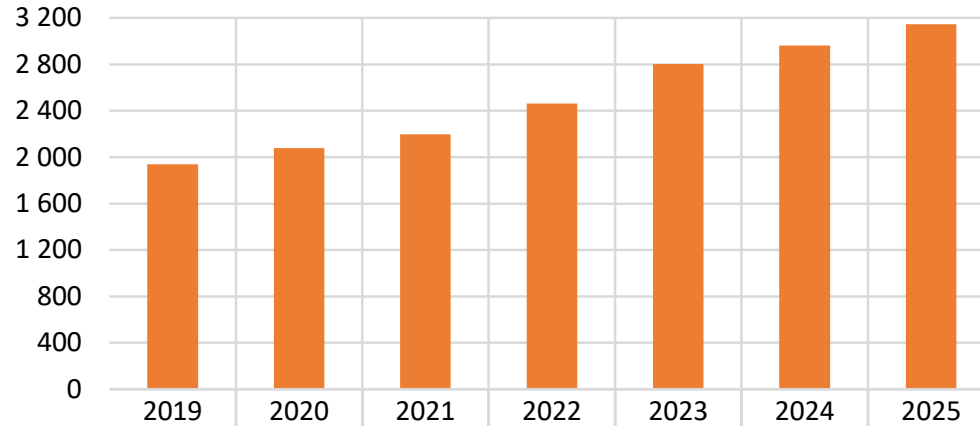
\*\* nodokļu ieņēmumi kopā («nodokļu slogs»)



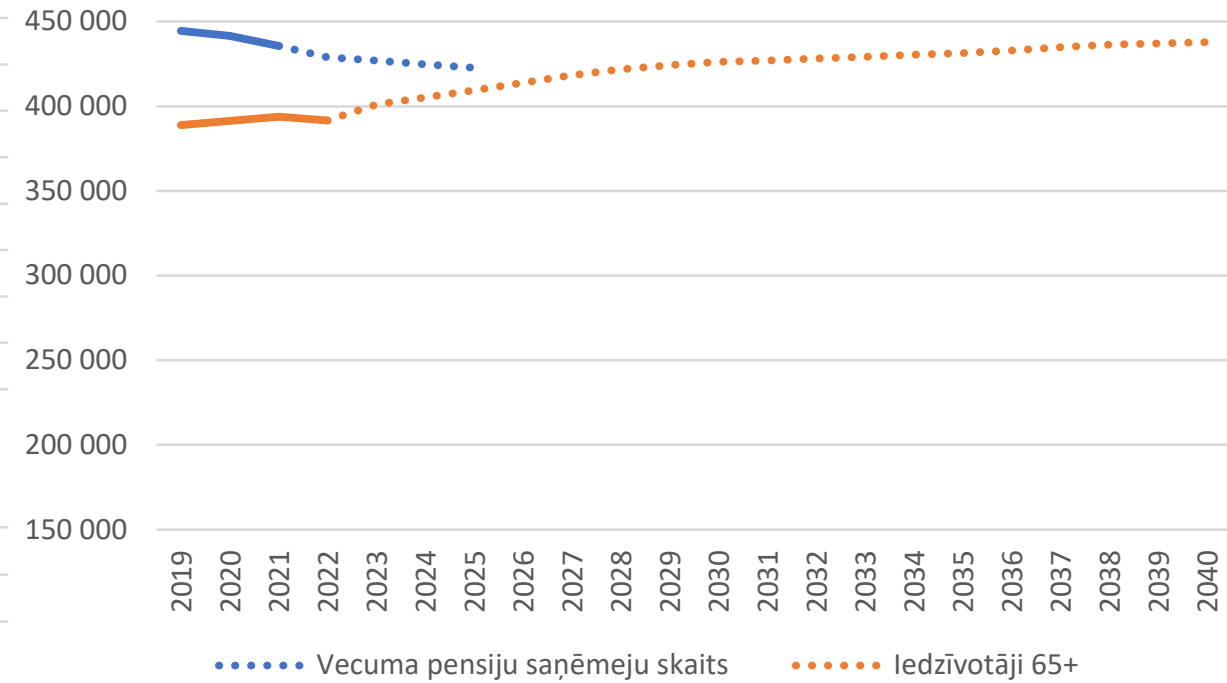
Finanšu ministrija

# Valsts speciālā budžeta izdevumi vecuma pensijām

Izdevumi vecuma pensijām, milj. eiro



Saņēmēju skaits un iedzīvotāju skaits 65+



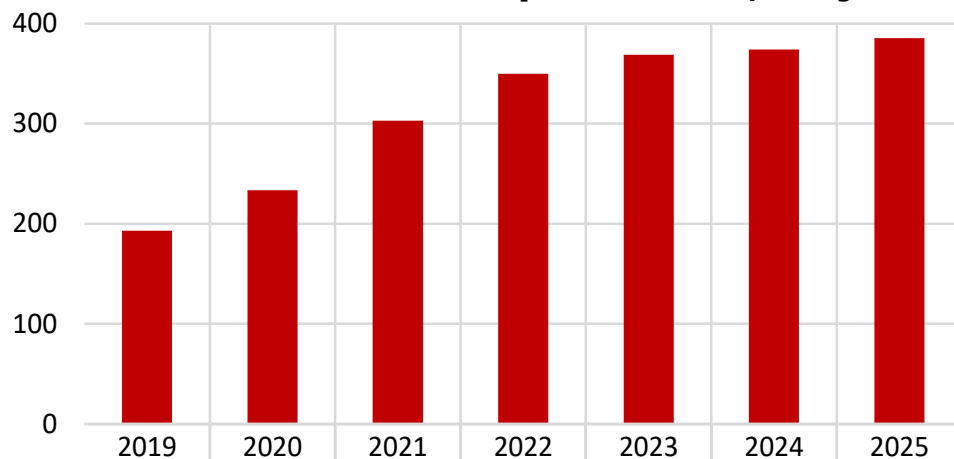
	2019	2020	2021	2022	2023	2024	2025
Izdevumi, milj. eiro	1 940	2 079	2 199	2 464	2 802	2 964	3 147
Pieaugums		7,2%	5,8%	12,1%	13,7%	5,8%	6,2%
Saņēmēju skaits (vid. mēnesī)	444 571	441 597	435 522	428 956	426 925	424 747	422 639
Vidējais apmērs, eiro	364	392	421	479	547	582	621



Finanšu ministrija

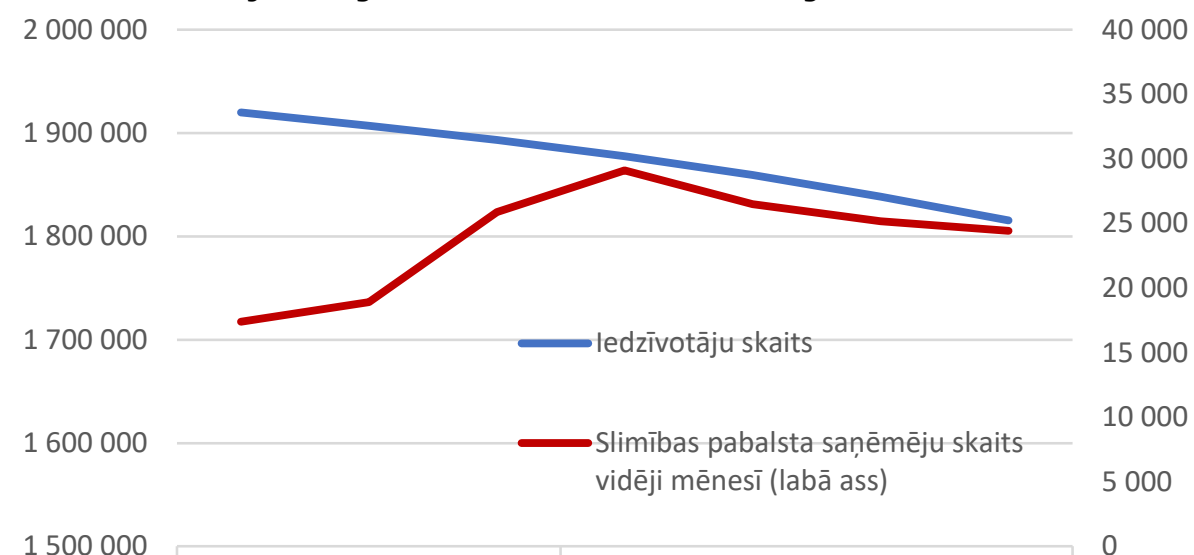
# Valsts speciālā budžeta izdevumi slimības pabalstiem

Izdevumi slimības pabalstiem, milj. eiro



	2019	2020	2021	2022	2023	2024	2025
Izdevumi, milj. eiro	193	233	303	350	369	374	386
Pieaugums		7,0%	19,4%	10,4%	16,2%	6,5%	6,5%
Saņēmēju skaits (vid.mēnesī)	17 399	18 928	25 897	29 129	26 508	25 182	24 427

Saņēmēju skaits un iedzīvotāju skaits



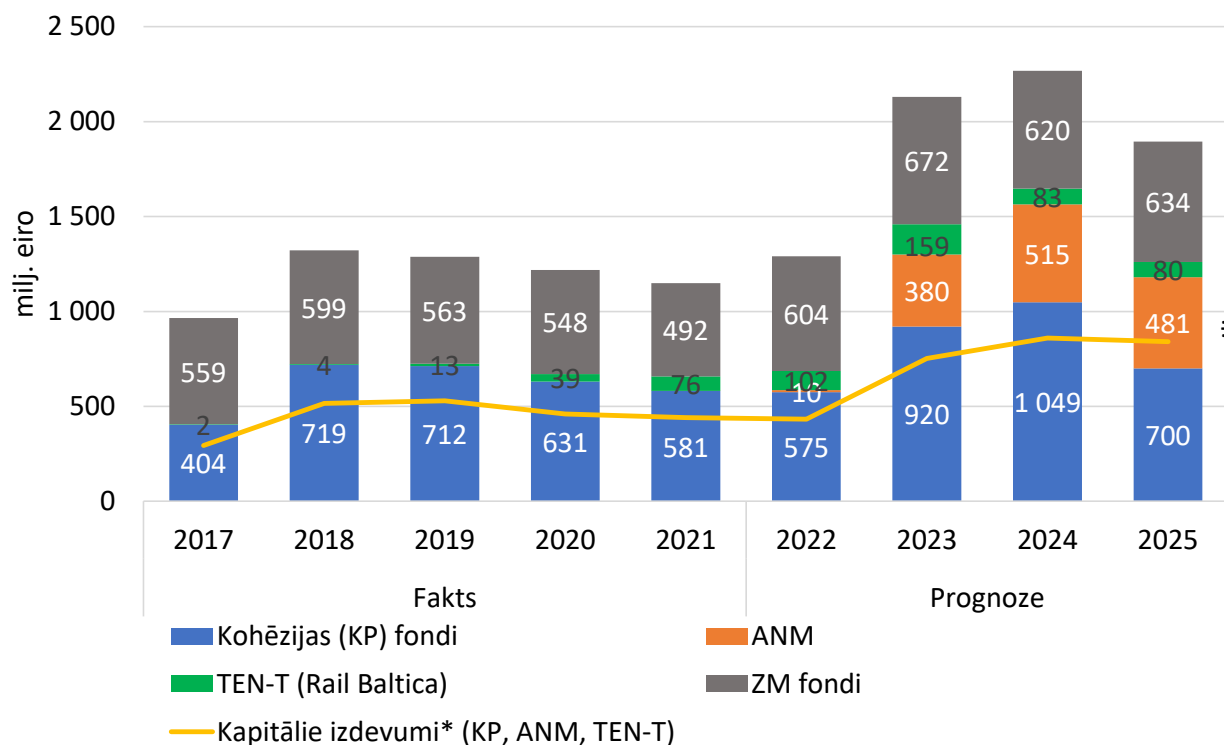
2019	2020	2021	2022	2023	2024	2025
	Fakts		Prognose			



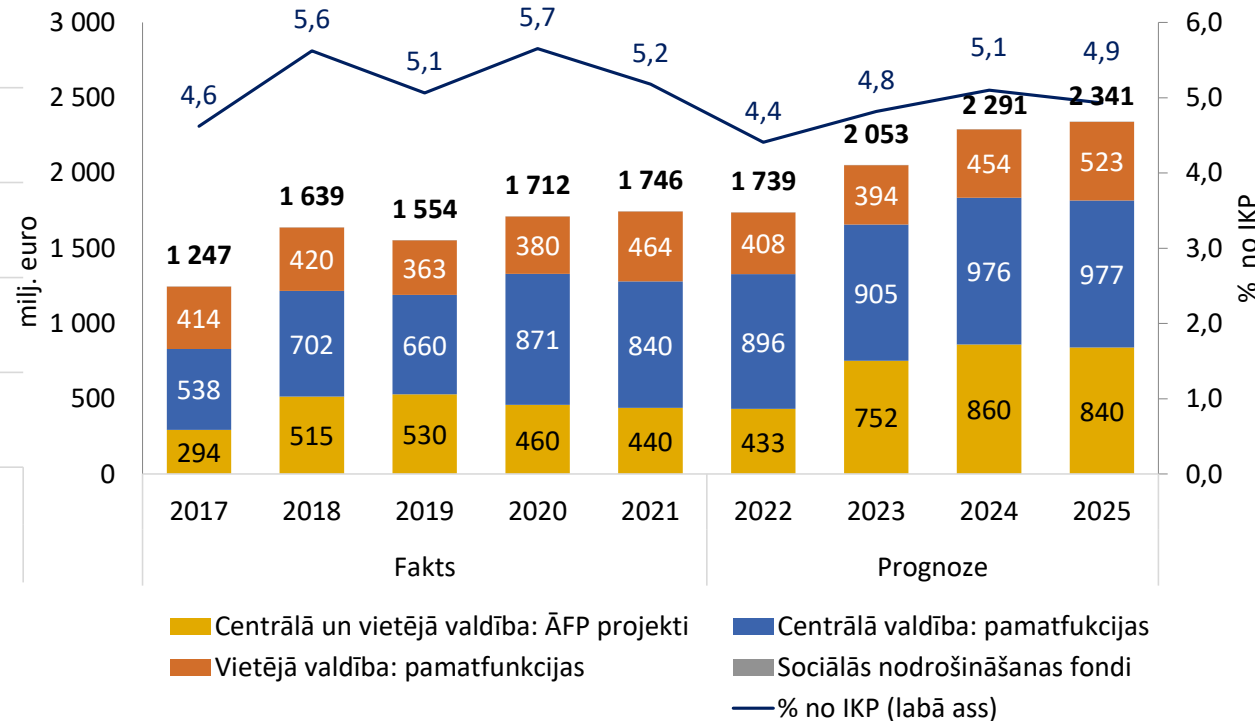
Finanšu ministrija

# Valsts pamatbudžeta ārvalstu finanšu palīdzības izdevumi (ĀFP) un vispārējās valdības izdevumi bruto pamatkapitāla veidošanai (P.51), milj. eiro un % no IKP

### ĀFP izdevumi pa fondiem, milj. eiro



### Bruto pamatkapitāla veidošana pa budžetiem, milj. eiro un % no IKP



\* ar pašvaldību līdzfinansējumu  
Datu avots: FM novērtējums, ZM, SM





Finanšu ministrija

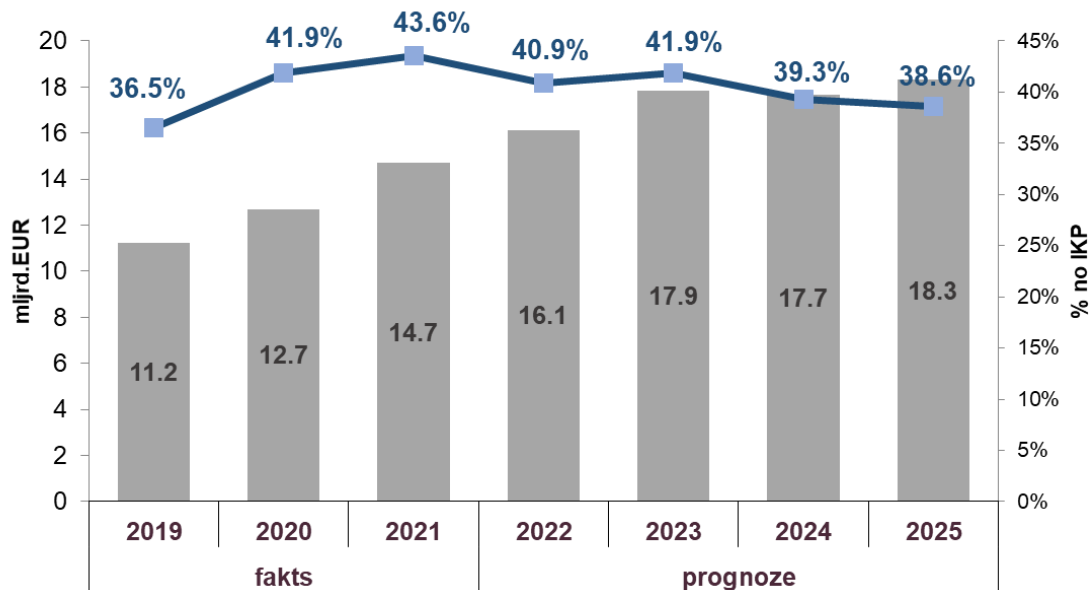
# Vispārējās valdības parāds 2022-2025



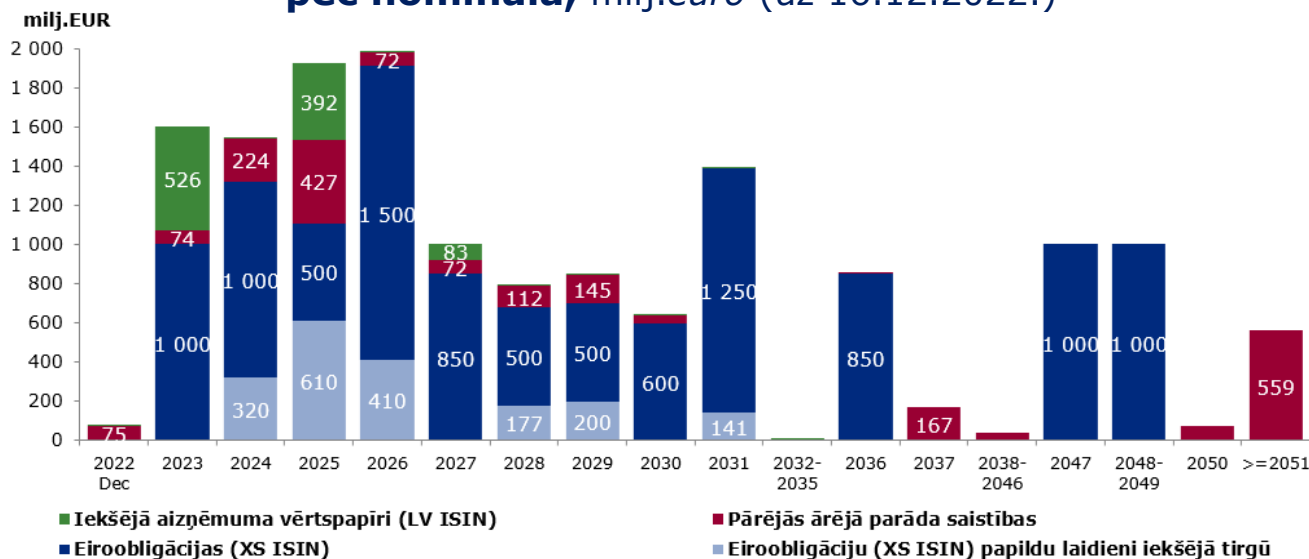
Finanšu ministrija

# Vispārējās valdības parāda attīstība

## Vispārējās valdības parāda prognoze, % no IKP



## Centrālās valdības aizņēmumu atmaksas grafiks pēc nomināla, milj.euro (uz 16.12.2022.)



- Vispārējās valdības parāda pieauguma tendences iepriekšējos divos gados noteica atbalsta pasākumu īstenošana Covid-19 uzliesmojuma ietekmes mazināšanai. Šogad un nākamgad tā līmeni ietekmē atbalsta pasākumi energoresursu cenu pieauguma kompensēšanai.
- Sagaidāms, ka vispārējās valdības parāda līmenis uz 2022.gada beigām varētu veidot ap 41% no IKP un 42% no IKP uz 2023.gada beigām. Prognozēts, ka nākamajos divos gados, sākot ar 2024.gadu, vispārējās valdības parāda līmenis būs zem 40% no IKP.
- Nākamajos četros gados ir jāpārfinansē uzņemtās parādsaistības ap 7 mljrd. EUR apmērā. Ņemot vērā, ka kopš 2022.gada sākuma EUR procentu likmes ir būtiski palielinājušās, kas tieši ietekmē aizņemšanās izmaksas, vidējā termiņā pakāpeniski pieaugs parāda apkalpošanas izdevumi.



Finanšu ministrija

# **Fiskālā stratēģija 2023-2025**



Finanšu ministrija

# 12.04.2022 MK apstiprinātā un 11.10.2022 MK precizētā fiskālās politikas stratēģija 2023.-2025.gadam

## Fiskālās disciplīnas likumā noteiktās minimālās plānojamās vispārējās valdības strukturālās bilances sasniegšana

Strukturālais deficīts atbilstoši Fiskālās disciplīnas likumā noteiktajam **vidēja termiņa budžeta mērķim**



Vispārējās valdības budžeta strukturālais deficīts tiek pakāpeniski samazināts ik gadu par 0,5% no IKP, līdz tas sasniedz vidēja termiņa budžeta mērķi -0,5% no IKP

## Vienreizējie pasākumi (ārpus fiskālās telpas)

1

**COVID -19**

2

**Enerģijas cenu būtiskā pieauguma kompensācija**

3

**Izdevumi aizsardzībai un iekšējai drošībai, kas pārsniedz iepriekšējā gada līmeni**

4

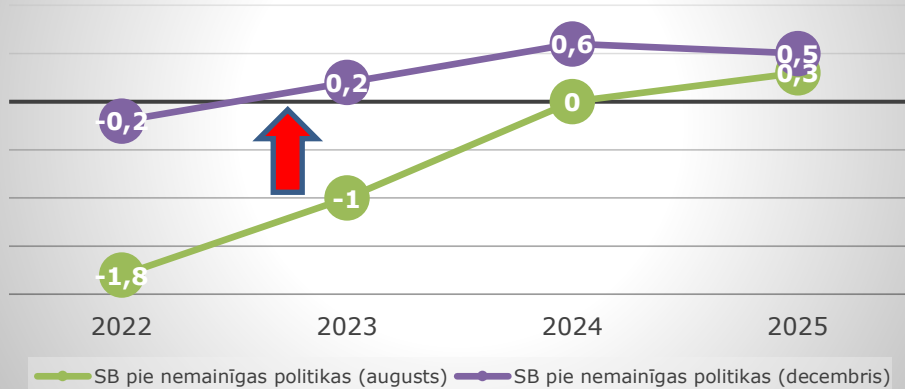
**Atbalsts bēgļiem no Ukrainas**



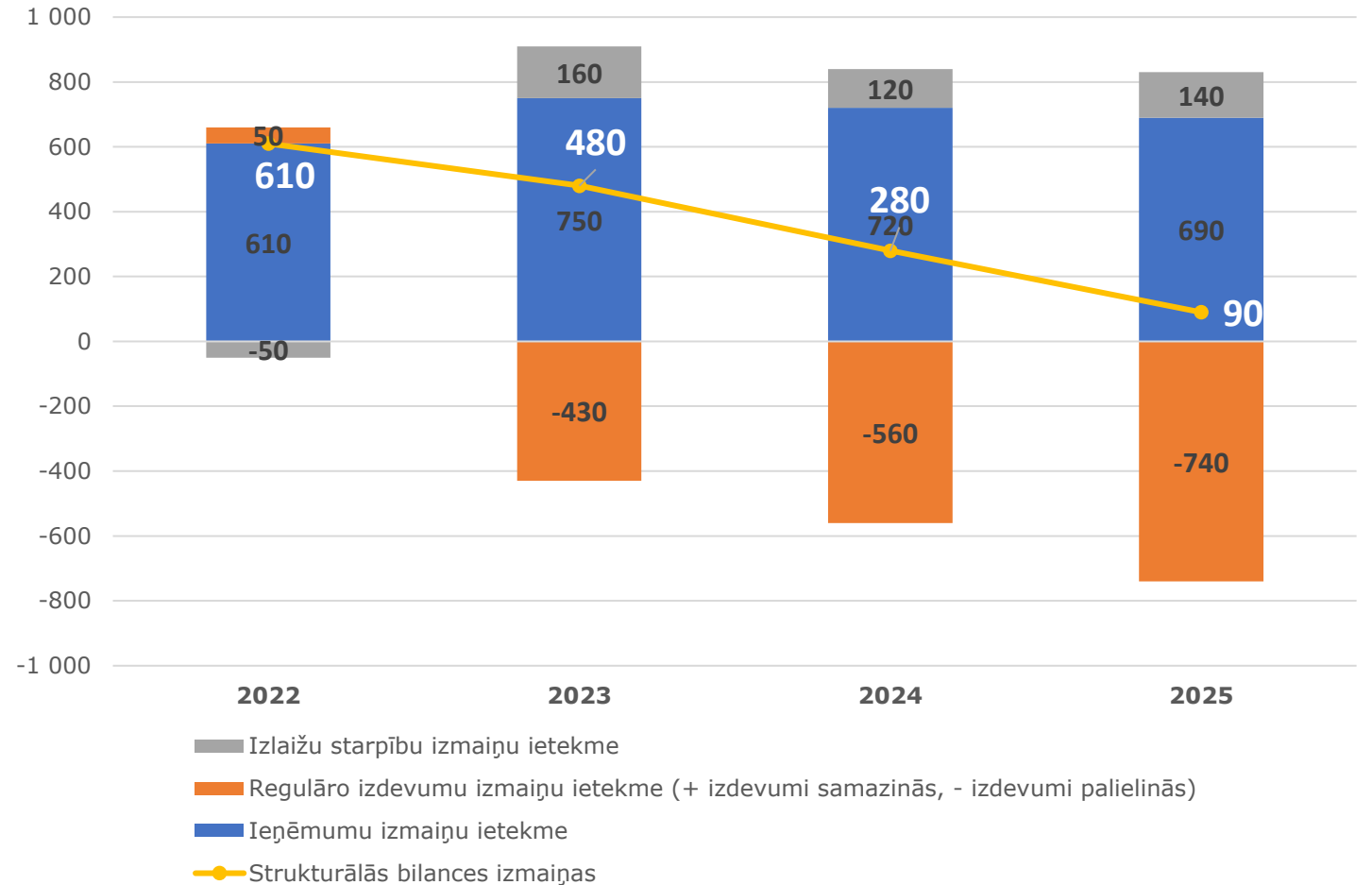
Finanšu ministrija

# Inflācijas ģenerēto ieņēmumu rezultātā strukturālā bilance ir būtiski uzlabojusies

Vispārējās valdības budžeta strukturālās bilances vērtības pie nemainīgas politikas



Salīdzinot ar 2022.gada augusta prognozēm, vispārējās valdības budžeta strukturālā bilance ir būtiski uzlabojusies. Pamatā to noteica inflācijas ģenerētais ieņēmumu pieaugums, kas būtiski pārsniedz strukturālo bilanci ietekmējošo izdevumu pieaugumu (regulārie izdevumi). Izlaižu starpību izmaiņas samazināja strukturālo bilanci 2022.gadā, bet palielināja 2023. un turpmākajos gados.

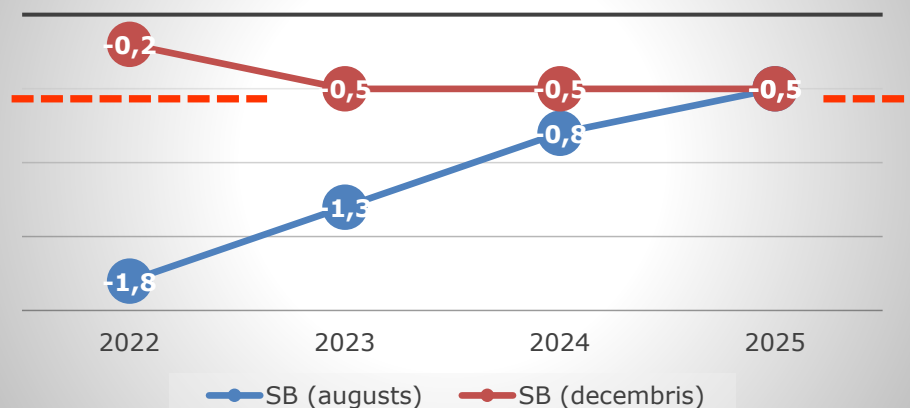




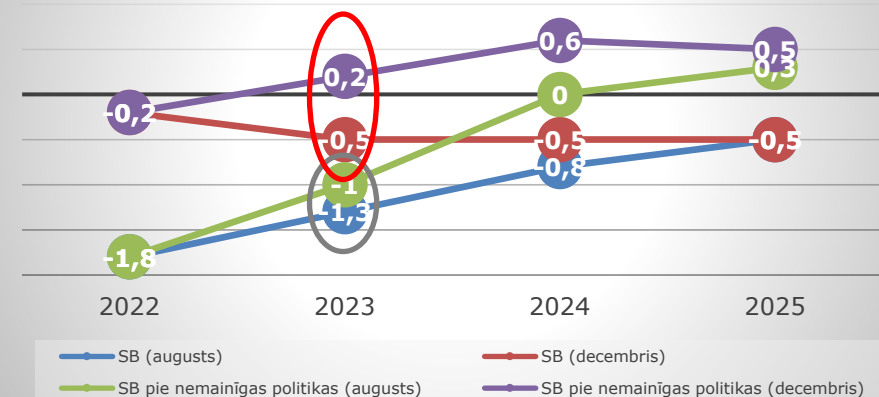
Finanšu ministrija

# 2022.gadā strukturālais deficīts jau pārsniedz Fiskālās disciplīnas likumā noteikto minimālo -0,5% no IKP vērtību, palielinās arī fiskālā telpa

Vispārējās valdības budžeta strukturālā bilance 2022 un mērķi 2023-2025



Vispārējās valdības budžeta strukturālās bilances mērķi un vērtības pie nemainīgas politikas



Tā kā 2022.gadā strukturālā bilance uzlabojās no -1,8% no IKP uz -0,2% no IKP, strukturālā deficīta samazināšana vairs nav nepieciešama, jo tas jau 2022.gadā ir mazāks par Fiskālās disciplīnas likumā noteikto -0,5% no IKP. Līdz ar to 2023.gadā strukturālo deficītu ir iespējams palielināt pret 2022.gadu par 0,3% no IKP, tam sasniedzot un saglabājoties -0,5% no IKP līmenī.

Salīdzinot ar augusta prognozēm, decembra prognozēs gan strukturālā bilance pie nemainīgas politikas, gan strukturālās bilances mērķi ir augstāki. Ir pieaugusi arī starpība starp strukturālo bilanci pie nemainīgas politikas un bilances mērķi, tātad arī fiskālā telpa. 2023.gadā no 0,3% no IKP ( $-1 - (-1,3)$ ) uz 0,7% no IKP ( $0,2 - (-0,5)$ ). Līdzīgi arī turpmākajos gados.



Finanšu ministrija

# 2022.gadā strukturālais deficīts sasniedz -0,2% no IKP pretēji iepriekš prognozētajiem -1,8% no IKP

	2022	
	augusta prognoze	decembra prognoze
IKP prognoze, milj. <i>euro</i>	38 363	39 439
2022.gada vispārējās valdības budžeta bilance, milj. <i>euro</i>	-2680.5	-1962.1
2022.gada vispārējās valdības budžeta bilance, % IKP	-7.0	-5.0
Izlaižu starpība, % no potenciālā IKP	0.0	0.4
Bilances cikliskā komponente, % no IKP	0.0	0.1
One-off un citi īslaicīgie pasākumi, % no IKP, tai skaitā	-5.2	-4.9
COVID -19 pandēmijas mazināšanas pasākumi	-2.2	-2.1
Energijas cenas pieauguma mazināšanas pasākumi	-3.0	-2.6
Atbalsts bēgļiem no Ukrainas		-0.2
<b>Vispārējās valdības strukturālās bilances prognoze, % no IKP</b>	<b>-1.8</b>	<b>-0.2</b>



Finanšu ministrija

# Fiskālā telpa

	2023	2024	2025	2023	2024	2025
	augusta prognoze			decembra prognoze		
<b>Vispārējās valdības nominālās bilances prognoze pie nemainīgas politikas, % no IKP</b>	<b>-3.3</b>	<b>-0.7</b>	<b>-0.2</b>	<b>-2.6</b>	<b>-0.4</b>	<b>-0.4</b>
Izlaižu starpība, % no potenciālā IKP	-1.1	-0.5	0.4	-2.1	-1.2	-0.4
Bilances cikliskā komponente, % no IKP	-0.4	-0.2	0.1	-0.8	-0.4	-0.2
One-off un citi īslaicīgie pasākumi, kas iekļauti nemainīgas politikas scenārijā % no IKP, tai skaitā	-2,0	-0.5	-0.6	-2.1	-0.6	-0.7
COVID -19 pandēmijas mazināšanas pasākumi	-0.2	0.0	0.0	-0.2	0.0	0.0
Energijas cenas pieauguma mazināšanas pasākumi	-1.5	0.0	0.0	-1.4	0.0	0.0
Aizsardzības un iekšējās drošības finansējums	-0.3	-0.5	-0.6	-0.4	-0.6	-0.7
Atbalsts bēgļiem no Ukrainas				-0.1		
<b>Vispārējās valdības budžeta strukturālās bilances prognozes nemainīgas politikas scenārijā, % no IKP</b>	<b>-1.0</b>	<b>0.0</b>	<b>0.3</b>	<b>0.2</b>	<b>0.6</b>	<b>0.5</b>
<b>Vispārējās valdības budžeta strukturālās bilances mērķi, % no IKP</b>	<b>-1.3</b>	<b>-0.8</b>	<b>-0.5</b>	<b>-0.5</b>	<b>-0.5</b>	<b>-0.5</b>
Fiskālā nodrošinājuma rezerve, % no IKP	0.1	0.1	0.1	0.1	0.1	0.1
Lēmumi, kas ietekmēs telpu, bet kas nav vēl bilancē (22-TA-3134, 22-TA-3285, 22-TA-3312, 22-TA-3304, 22-TA-3361), % no IKP				-0.1	0.0	0.0
<b>Fiskālā telpa, % no IKP</b>	<b>0.23</b>	<b>0.65</b>	<b>0.66</b>	<b>0.50</b>	<b>0.99</b>	<b>0.86</b>
<b>Fiskālā telpa, milj. euro</b>	<b>95.1</b>	<b>283.5</b>	<b>306.9</b>	<b>215.1</b>	<b>444.2</b>	<b>408.0</b>

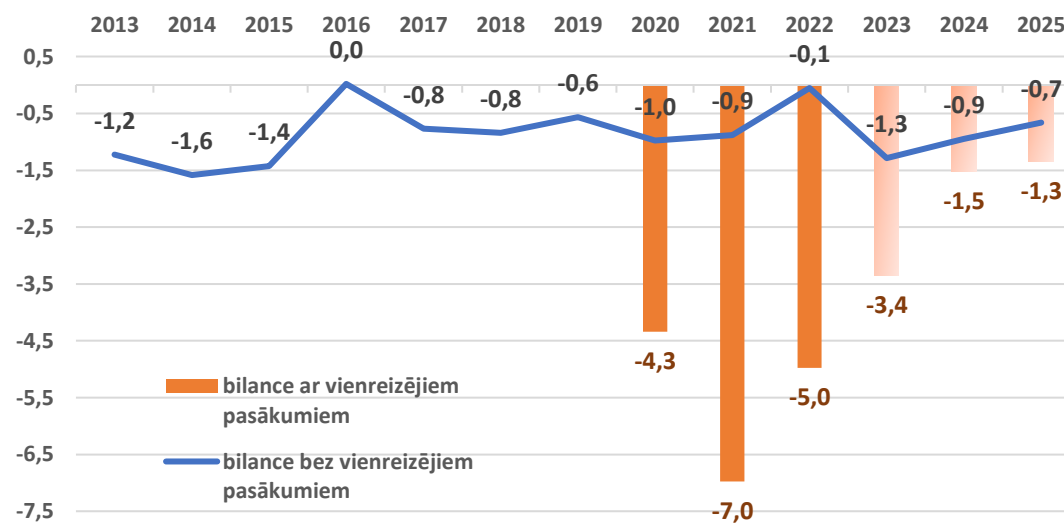




Finanšu ministrija

# Vispārējās valdības budžeta bilance pie sadalītas fiskālās telpas un pašreiz pieņemtajiem lēmumiem par vienreizējiem pasākumiem

	2023	2024	2025
Vispārējās valdības nominālās bilances prognoze pie nemainīgas politikas, % no IKP	-2.6	-0.4	-0.4
One-off un citi īslaicīgie pasākumi, kas iekļauti nemainīgas politikas scenārijā % no IKP, tai skaitā	-2.1	-0.6	-0.7
Fiskālā telpa, % no IKP	0.50	0.99	0.86
Fiskālā nodrošinājuma rezerve	0.1	0.1	0.1
Lēmumi, kas ietekmēs telpu, bet kas nav vēl bilancē (22-TA-3134, 22-TA-3285, 22-TA-3312, 22-TA-3304, 22-TA-3361), % no IKP	-0.1	0.0	0.0
Vispārējās valdības nominālās bilances prognoze, ja tiek aizpildīta fiskālā telpa, % no IKP	-3.4	-1.5	-1.3
Vispārējās valdības nominālās bilances prognoze, ja tiek aizpildīta fiskālā telpa, % no IKP, izslēdzot vienreizējos pasākumus	-1.3	-0.9	-0.7





Finanšu ministrija