

CILVĒKS.TILTS.SATIKŠANĀS.

Sociālās integrācijas valsts aģentūras direktores vietniece Solveiga Kabaka 08.11.2019.









PAR PROJEKTU



- 1 pētījums
- 1 jauna metode
- 5 profesionālās tālākizglītības programmas
- 5 programmu licencēšanas
- 5 programmu akreditācijas
- 35 prasmju programmas
- 35 programmu apraksti
- 1 prasmju sertificēšanas sistēma
- 100 dalībnieki
- Kopējais finansējums 1 252 128 *euro*

KOMANDTILTIŅŠ





KURŠ, KAD UN KĀPĒC IES PĀR TILTU?



VAINAGU IZGATAVOŠANA

Izgatavot dažādus vainagus. Rīkoties ar floristikas darba instrumentiem – šķērēm, līm, šķēplēm u.c. Atlasīt, sagatavot materiālus, kas izmantojami vainaga pagatavošanai. Vainagi izgatavojami pēc pasūtījuma vai izmantojami mīļsamniecībā kā personiskie vai dekoratīvie priekšmeti. Veikt materiālu sagataves darbam. (mācību ilgums: 7+ mēneši, 900h)

SVEČU LIEŠANA, MATERIĀLU SAGATAVOŠANA

Izgatavot sveces, izmantojot dažādus līdzekļus. Atlasīt, sagatavot ilgus materiālus darbam. Prast pielietot nepieciešamos materiālus (isojas vasks, bišu vasks, dakts, termometrs, svarti, veidnes u.c.) un drošību, karstējot vasku. (mācību ilgums: 6+ mēneši, 900h)



...SANA (DAŽĀDU PRIEKŠMETU IZGATAVOŠANA)

Izgatavot vienkāršus koka priekšmetus – karotes, līpstīgas, traukus u.c. izmantojot mīļsamniecības vajadzībām. Rīkoties ar rokas greblšanas piederumiem (kaļķu) un materiāliem (laku). Apgūt koka silpēšanas, greblšanas un apstrādāšanas tehnikas. Atlasīt atbilstošu koku, apstrādāt to. Veikt sagataves turpmākam darbam. (mācību ilgums: 6+ mēneši, 700h)

KLŪDZIŅU PĪŠANA (DAŽĀDU PRIEKŠMETU IZGATAVOŠANA)


Izmantojot tradicionālus paņēmienus, izgatavojot mājas dekoratīvus priekšmetus pēc pasūtījuma vai personīgu vajadzību. Izgatavot pīšus, grozus, sukas, slotas u.c. Rīkoties ar darba instrumentiem. Izmantojami vienkāršu sadzīves pinumu izgatavošanai. Veikt materiālu sagataves turpmākam darbam. (mācību ilgums: 6+ mēneši, 810h)









A close-up photograph of several dried orange slices arranged on a dark brown wooden surface. The slices are cut into thin, semi-circular pieces, showing the internal structure of the fruit, including the white pith and the segmented, dried orange pulp. The lighting is warm, highlighting the texture of the wood and the dried fruit.

**VAI TILTS IR STABILS
UN VED UZ MĒRĶI?**

EJOT PĀR TILTU





EJOT PĀR TILTU

EJOT PĀR TILTU



EJOT PĀR TILTU





100 cilvēki - 100 satikšanās

100 cilvēki - 100 satikšanās





100 cilvēki - 100 satikšanās



100 cilvēki - 100 satikšanās



100 cilvēki - 100 satikšanās

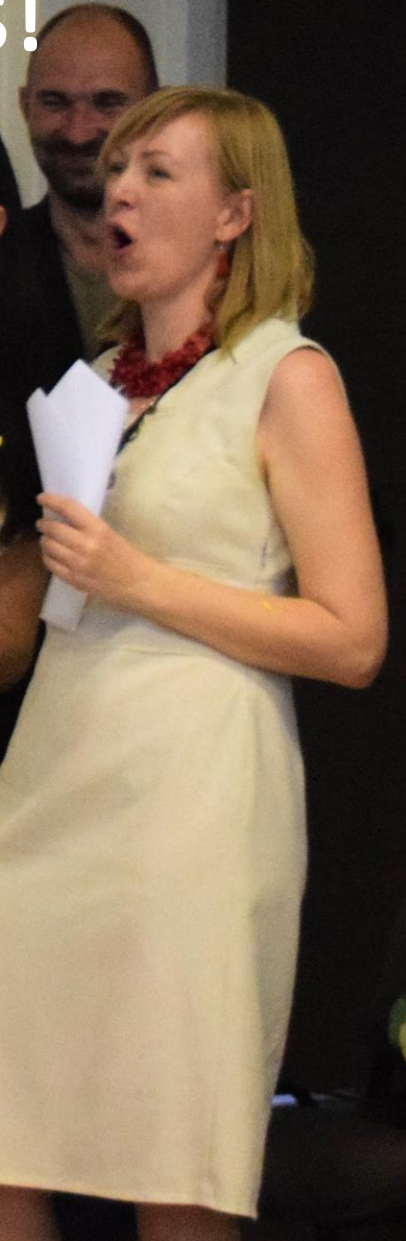

100 cilvēki - 100 satikšanās





NEKAS NAV BEIDZIES – VISS TIKAI TAGAD SĀKAS!

Nekas nav beidzies – viss tikai tagad sākas!







SIVA



PALDIES!