

PILSONISKĀ LĪDZDALĪBA LATVIJĀ: DAŽI SKAITĻI UN FAKTI



Kristīne Zonberga, LPA direktore, kristine@nvo.lv
29.06.2022.

IEDZĪVOTĀJU LĪDZDALĪBA

NEVALSTISKĀ SEKTORA AKTIVITĀTE

NEVALSTISKĀ SEKTORA ATTĪSTĪBA

IEDZĪVOTĀJU LĪDZDALĪBA

Līdzdalība skaitļos (apkopojums no pētījumiem)



Dalība NVO vidēji – **5,1%**; salīdzinājumam: vidēji Eiropā - 15% (avots: Pilsoniskā sabiedrība datos: Eiropas Sociālā pētījuma rezultāti, 2016)

Mazākumtautību pārstāvju dalība NVO – **8,4%**; (avots: Analītiskais ziņojums “Mazākumtautību līdzdalība demokrātiskajos procesos Latvijā”, Latvijas Universitātes Filozofijas un socioloģijas institūts, Rīga, 2017)

Jauniešu dalība NVO – **17%** (avots: Jauniešu labbūtība Baltijas valstīs: pētījuma ziņojums (Latvija), 2019)

Brīvprātīgā darba veikšana – **7%** (Pasaules Ziedošanas indekss 2021)

Pilsoniski aktīvi – **9%**; salīdzinājumam: Rietumeiropas valstīs - aptuveni 25%, Skandināvijas valstīs - vismaz 30% (avots: Pilsoniskā sabiedrība datos: Eiropas Sociālā pētījuma rezultāti, 2016)

Iedzīvotāji:

Kādās aktivitātēs esat piedalījušies pēdējo 2 gadu laikā? (%)



Iedzīvotāji:

Kādās aktivitātēs esat piedalījušies pēdējo 2 gadu laikā? (%)

~ 1/3

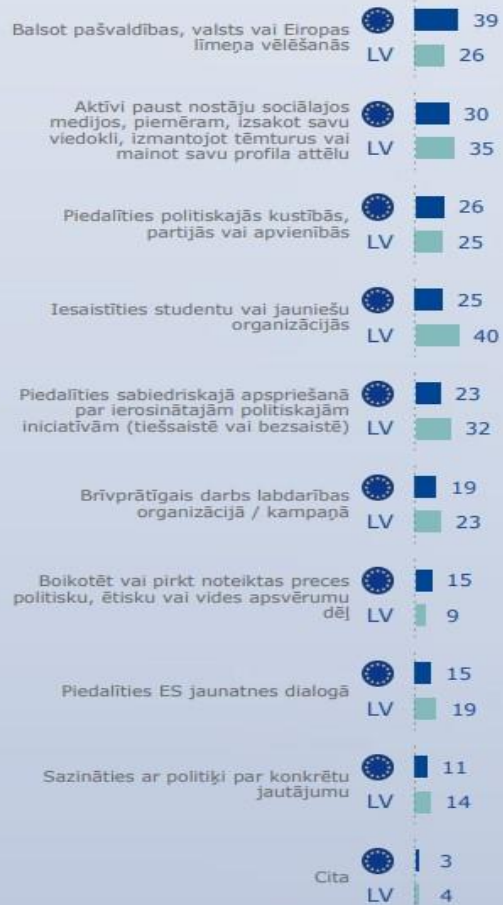
~410 tk no 18-75

**Tie, kuri iesaistās,
parasti ir aktīvi
vairākās/ dažādās
aktivitātēs, nevis tikai
vienā.**

Jauniešu viedokļa sadzirdēšana

q1

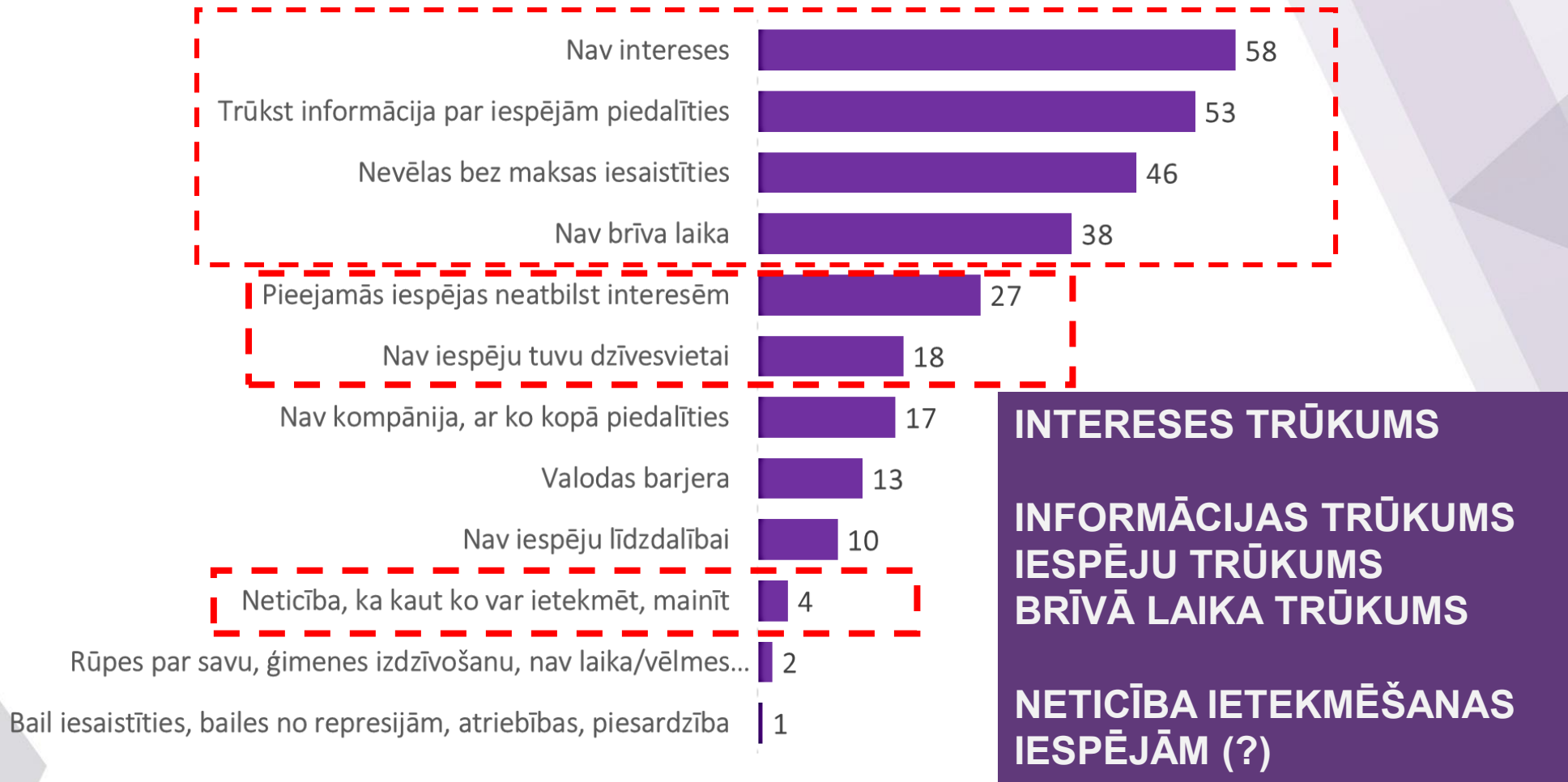
Kādas, Jūsaprāt, ir trīs efektīvākās darbības, lai lēmumu pieņēmēji sadzirdētu jauniešu viedokli? Varat izvēlēties ne vairāk kā trīs atbildes. (%)



Secinājumi:

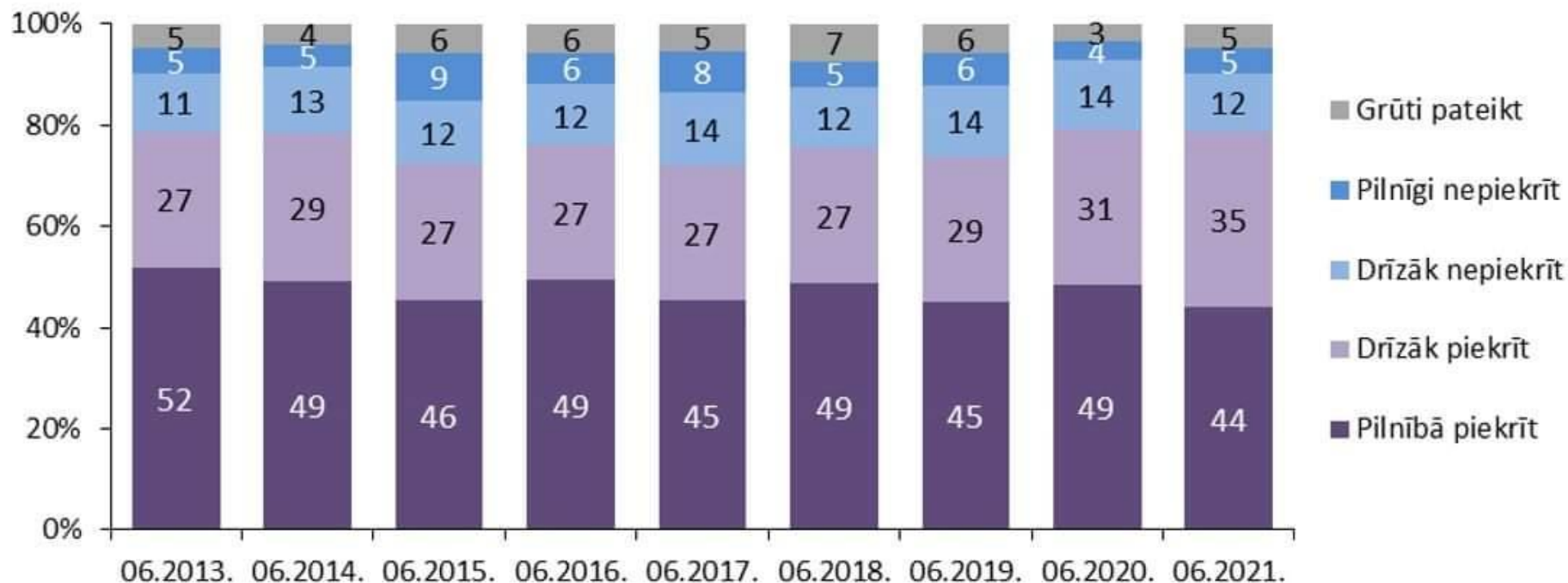
- LV jaunieši izteikti retāk uzskata, ka efektīva ir līdzdalība vēlēšanās, bet izteikti biežāk uzskata, ka efektīvi ir iesaistīties organizācijās, paust viedokli sociālajos medijos, piedalīties sabiedriskajās apspriešanās;
- LV jaunieši par efektīvu neuzskata dalību politiskās kustības, bet dalībā organizācijās efektu saskata.

Biedrību un nodibinājumu viedoklis: Kas ir būtiskākie šķēršļi Latvijas iedzīvotāju pilsoniskai līdzdalībai? (%)



Iedzīvotāju pārliecība par iespējām ietekmēt varu Latvijā

Iedzīvotāju attieksme pret apgalvojumu "Tādiem cilvēkiem kā Jūs nav nekādas ietekmes uz to, ko un kā dara Latvijas Saeima un valdība!"

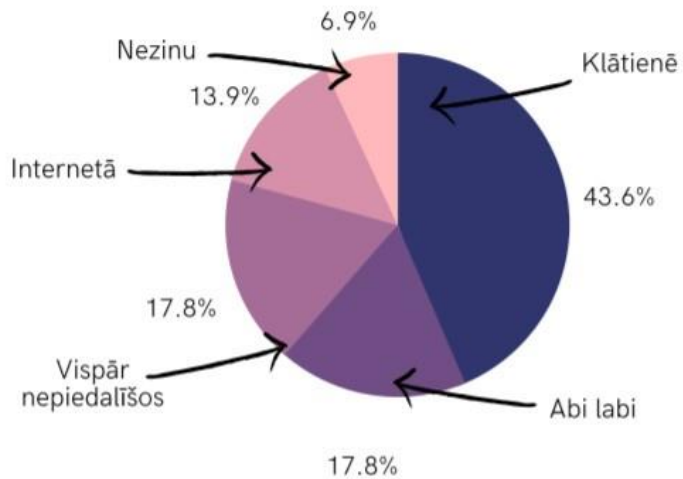


Bāze: visi respondenti, n= ~1000 katrā no aptaujām

SKDS dati

Bet kā gribētu?

Piedalīties valsts iestādes organizētā
apspriedē klātienē vai internetā?



"Atbalstu šādas jaunas līdzdalības iespējas..."





LATVIJAS
PILSONISKĀ
ALIANSE

NEVALSTISKĀ SEKTORA AKTIVITĀTE

Biedrības un nodibinājumi: Skaitis un aktivitāte darbībā

18 712

BN skaits, kas 2020.g. ir iesniegušas GP (par 2019.g.)

12 189

GP ieņēmumi >0 (**aktīvās**, kas kaut ko dara)

91 538

Kopējais darbinieku skaits BN 2021.g. (neatkarīgi no slodzes & veida)

7 934

Darbinieki, kas algu saņem tikai BN (vienā vai vairākās)

34%

BN ir vismaz 1 darbinieks, 66% - nav neviena darbinieka

15%

GP uzrāda izdevumus algām

Biedrības un nodibinājumi: Skaitis un aktivitāte darbībā

18 712

BN skaits, kas 2020.g. ir iesniegušas GP (par 2019.g.)

12 189

GP ieņēmumi >0 (aktīvās, kas kaut ko dara)

~1 tk

BN, kas darbojas iedzīvotāju pilsoniskās līdzdalības un pilsoniskās sabiedrības attīstības jomās

Biedrības un nodibinājumi: Aktivitāte ministriju un Saeimas līdzdalības mehānismos

450

biedrības un nodibinājumi ir piedalījušies nozaru ministriju darba grupās, padomēs, komitejās 2018.-2021.g.

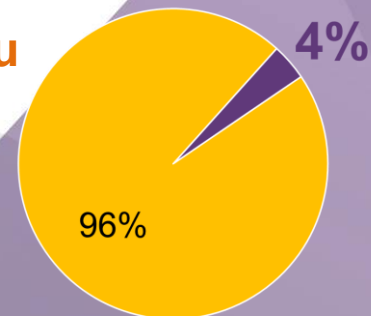
468

biedrības un nodibinājumi ir piedalījušies Saeimas komisiju sēdēs 2018.-2021.g.

720

(unikālās) biedrības un nodibinājumi ir piedalījušies ministriju un/vai Saeimas līdzdalības mehānismos

= 4% no visām BN



Biedrības un nodibinājumi: Aktivitāte ministriju un Saeimas līdzdalības mehānismos

Līdzdalības mehānismu vērtējums:

- **Efektīvākie mehānismi**
- tikšanās ar lēmumu pieņēmējiem (58%)
- ministriju darba grupas (49%)
- **Neefektīvākie mehānismi**
- petīcijas (9%)
- NTSP (12%)
- piketi, mītiņi (12%)

Secinājumi:

- Organizāciju līdzdalība ir zema;
- interešu pārstāvniecības disbalanss.

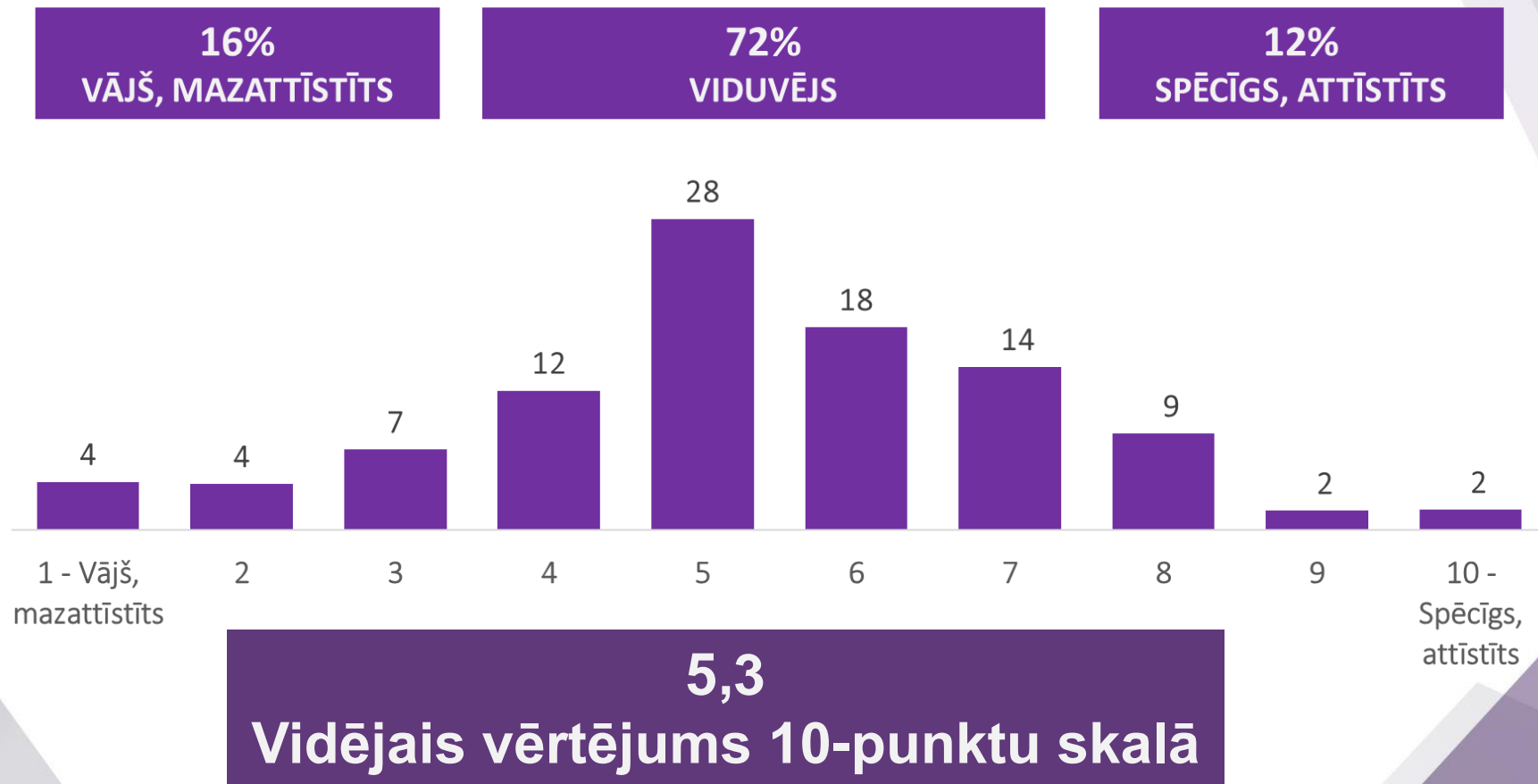


**AKTĪVĀKĀS ORGANIZĀCIJAS
SAEIMAS UN MINISTRIJU
LĪDZDALĪBAS MEHĀNISMOS**

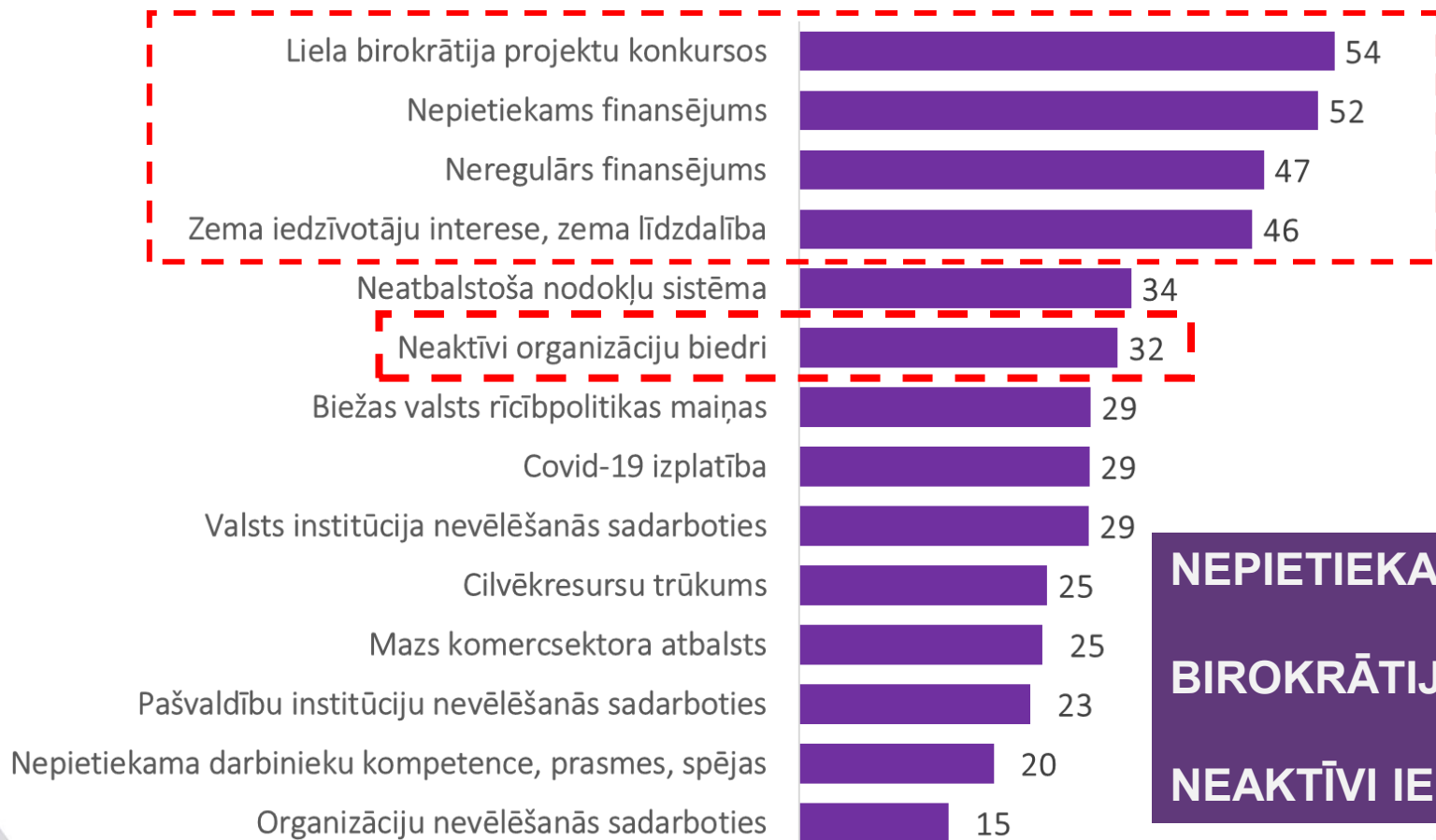


NEVALSTISKĀ SEKTORA ATTĪSTĪBA

Biedrību un nodibinājumu viedoklis: Kopumā cik attīstīts vai neattīstīts (spēcīgs vai vājš) ir NVO sektors Latvijā? (%)



Biedrību un nodibinājumu viedoklis: Kas ir būtiskākie šķēršļi, kas kavē NVO sektora attīstību Latvijā? (%)

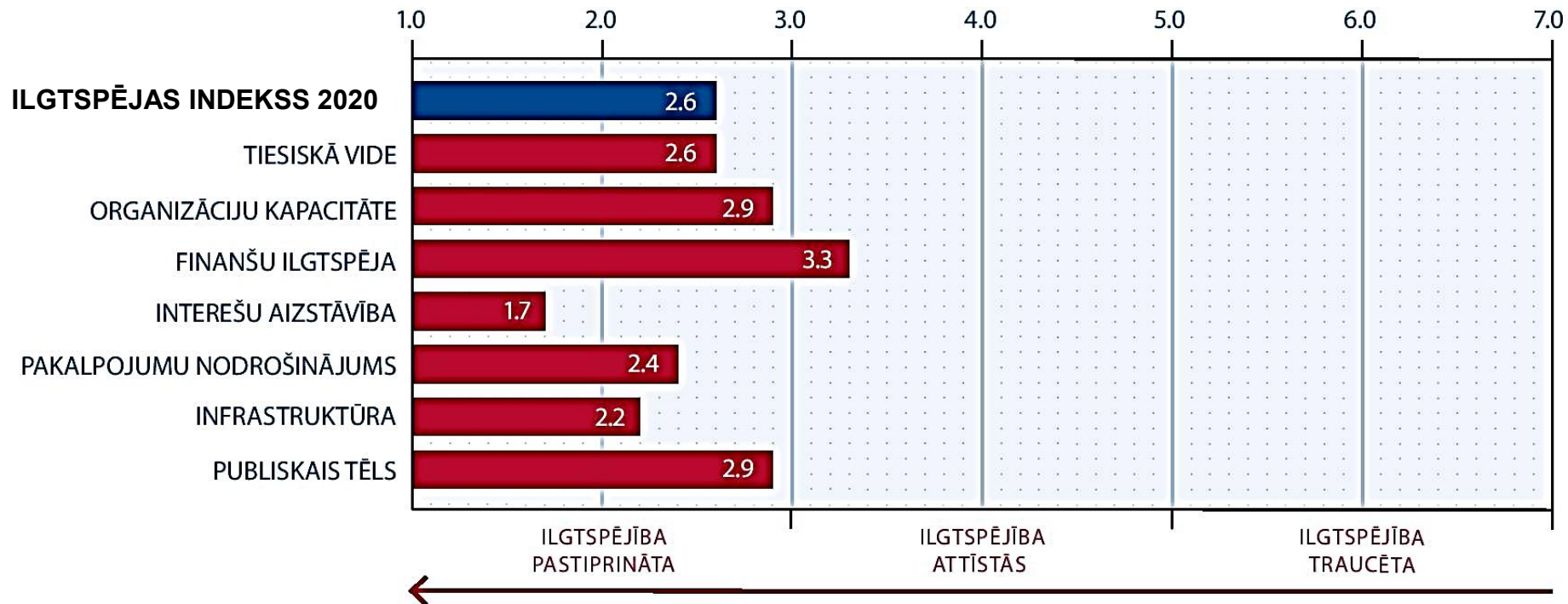


NEPIETIEKAMS FINANSĒJUMS

BIROKRĀTIJA PROJEKTOS

NEAKTĪVI IEDZĪVOTĀJI

Pilsoniskās sabiedrības ilgtspējīgas attīstības indekss 2020



Seko mums:



www.nvo.lv



[@alianse](https://twitter.com/alianse)



[/CivicAllianceLatvia](https://www.facebook.com/CivicAllianceLatvia)



[civicalliance_latvia](https://www.instagram.com/civicalliance_latvia)



nvo.lv/app

Sazinies ar mums:



alianse@nvo.lv



+371 24245580